

# INFORME DE ACCIDENTE OFÍDICO

## Boletín Epidemiológico Accidente Ofídico en el Distrito de Cartagena

### Semana Epidemiológica #48 - 2024



# 27

No. de casos

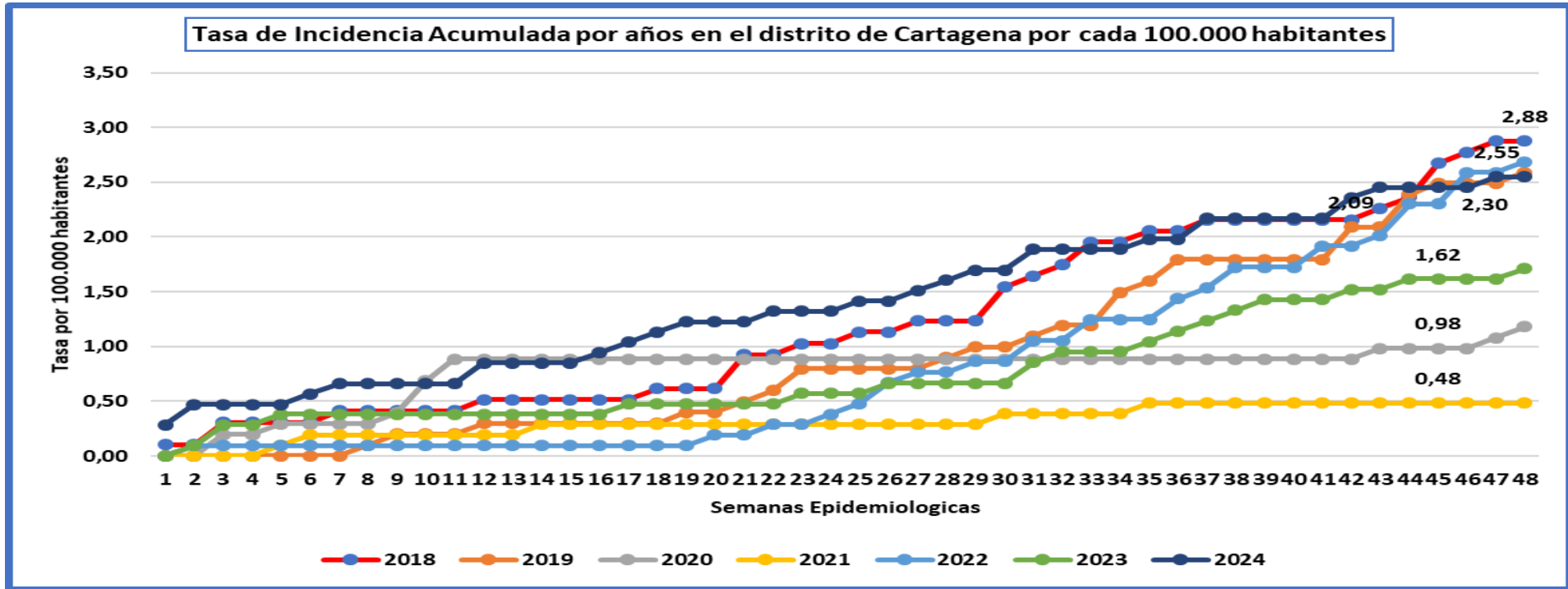


Teniendo en cuenta la notificación al SIVIGILA del evento Accidente Ofídico, en el Distrito de Cartagena de Indias a semana epidemiológica #48 año 2024 se reportaron por parte de las UPGD 27 casos, en el 2023 se notificaron 18 casos, mientras que en el 2022 se presentó 28 casos; en concordancia con lo anterior, se presenta un incremento del 50% en el número de casos en el año 2024. Teniendo en cuenta el promedio histórico desde 2017 a 2023 de los casos de accidente ofídico se esperaban que se presentaran 20 casos a esta misma semana y se observa que se notificaron 27 casos, lo cual representa un incremento estadísticamente significativo. Y al observar la incidencia acumulada por semana del evento se observa que ha sido mas alta que en los últimos 5 años, es la presentada en el año 2018 y le sigue la del año la del año 2024. (Figura 1).

### COMO SE COMPORTA EL EVENTO

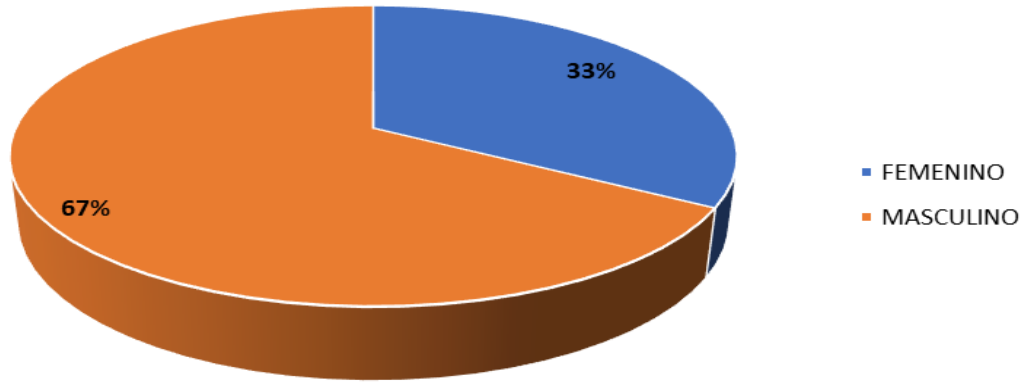
Año	Casos	Variación Con Respecto a 2024	
2022	28	↑	-4%
2023	18	↑	50%
2024	27		

Evento	Observado	Esperado	Situación
	2024	Promedio (2017 - 2023)	
ACCIDENTE OFÍDICO	27	20	INCREMENTO SIGNIFICATIVO



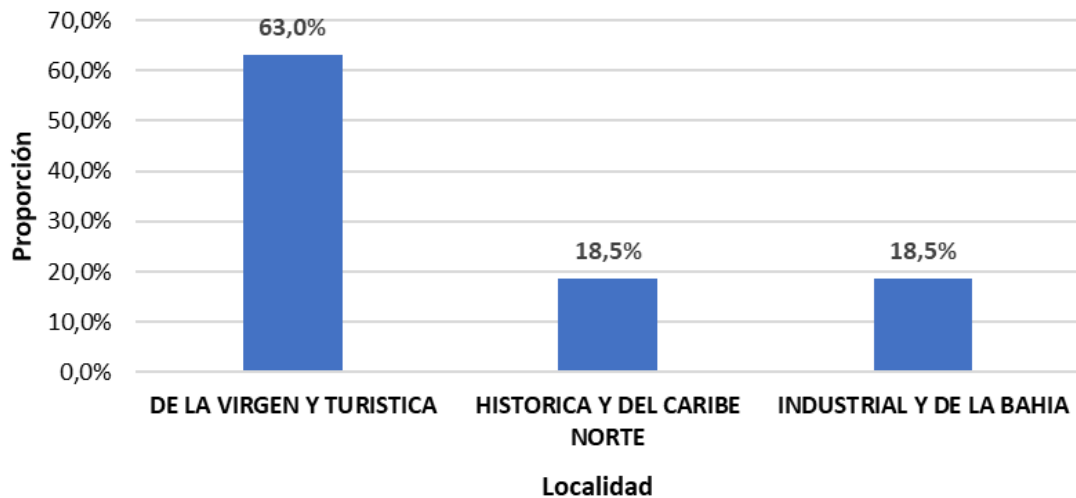
# CONDICIONES DEMOGRAFICAS SEMANA EPIDEMIOLOGICA #48 - 2024

Casos de accidente Ofidico según Sexo

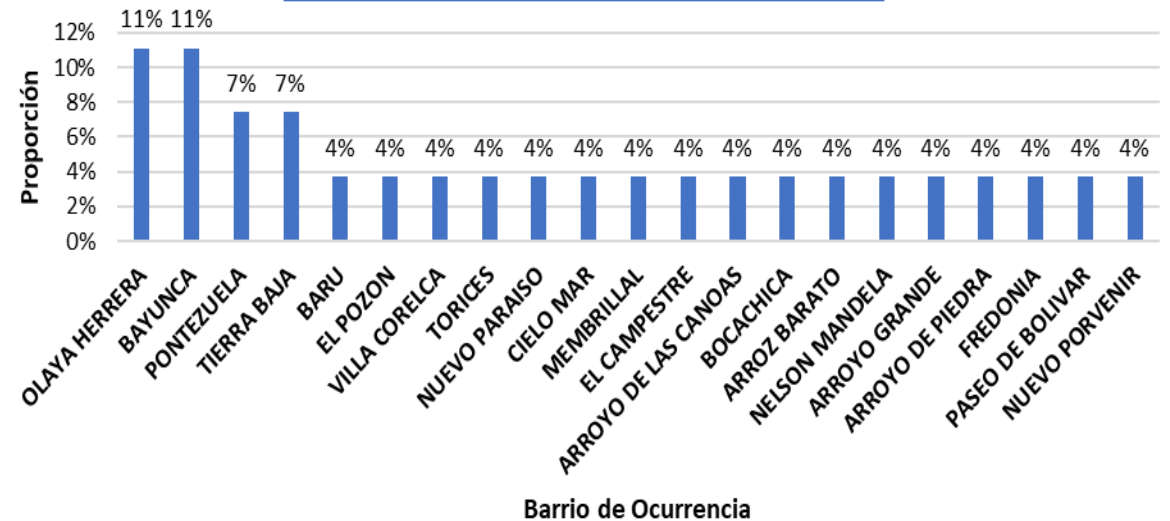


De acuerdo a los determinantes demográficos y sociales se presentó una mayor proporción en el sexo masculino con el 67%, los casos son de nacionalidad Colombiana y residentes en la Localidad De la Virgen y turística con el 63%, en la localidad Histórica y del caribe Norte el 18,5% y en la localidad Industrial y de la bahía el 18,5%, restante. Los barrios donde se presentaron los accidentes ofídicos fueron en Olaya Herrera y Bayunca con el 11% (n=3). Le sigue Tierra Baja y Pontezuela con el 7% (n=2), Arroyo Grande, Arroyo de Piedra, Arroyo de las Canoas, Nuevo Paraíso, Cielo Mar, Torices, Campestre, Barú, Paseo de Bolívar, Villa Corelca, El Pozón, Membrillal y en el Barrio Nuevo Porvenir, con el 4% (n=1), respectivamente..

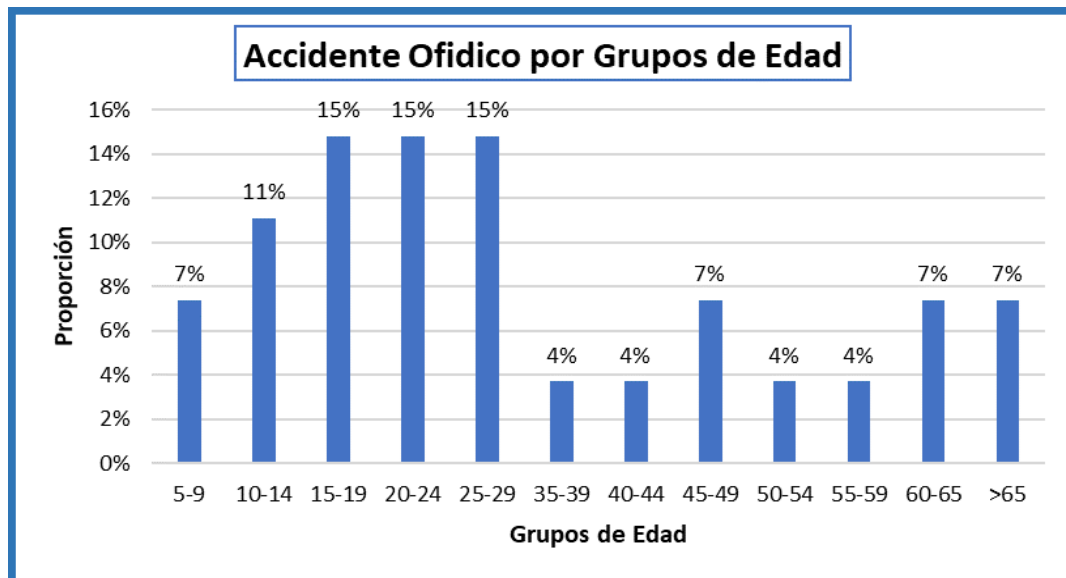
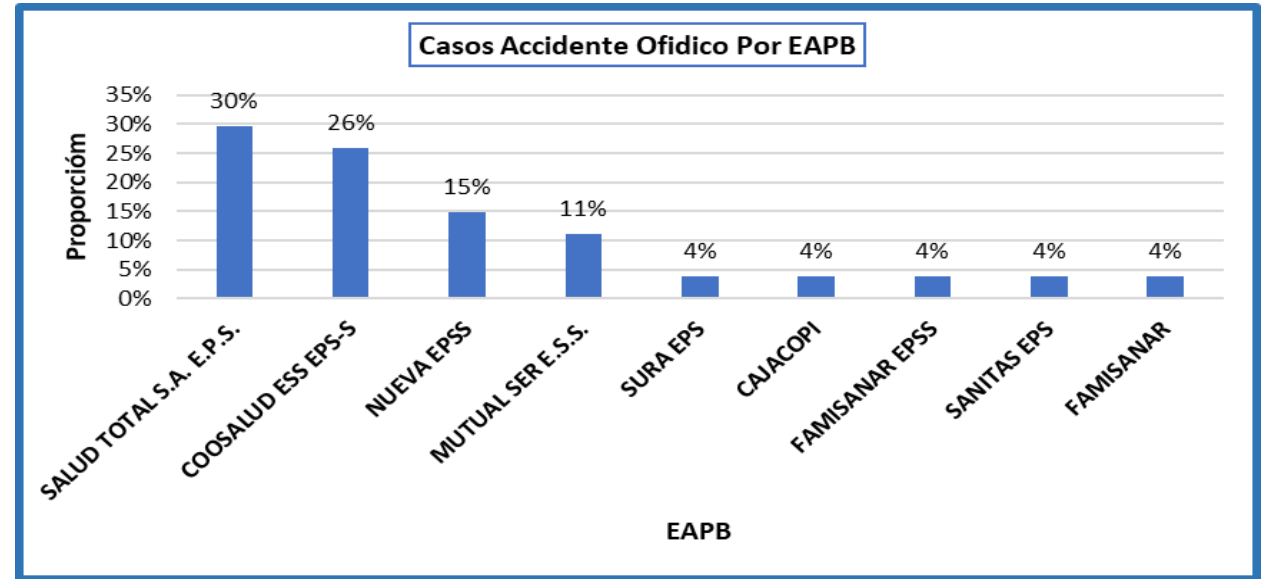
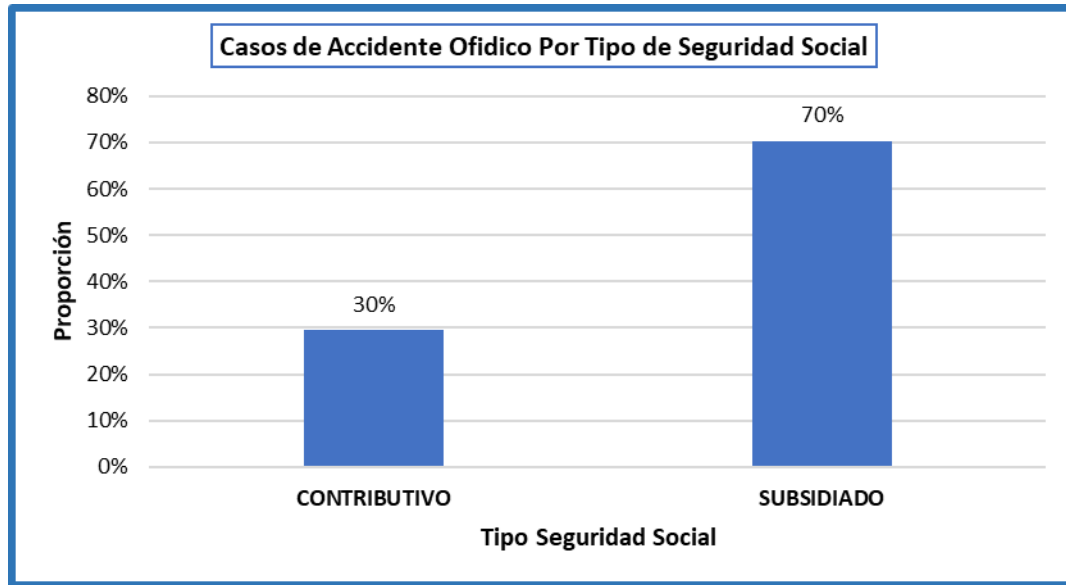
Casos de Accidente Ofidico Por Localidad



Casos de Accidente Ofidico por Barrio



# CONDICIONES DEMOGRAFICAS SEMANA EPIDEMIOLÓGICA #48 - 2024



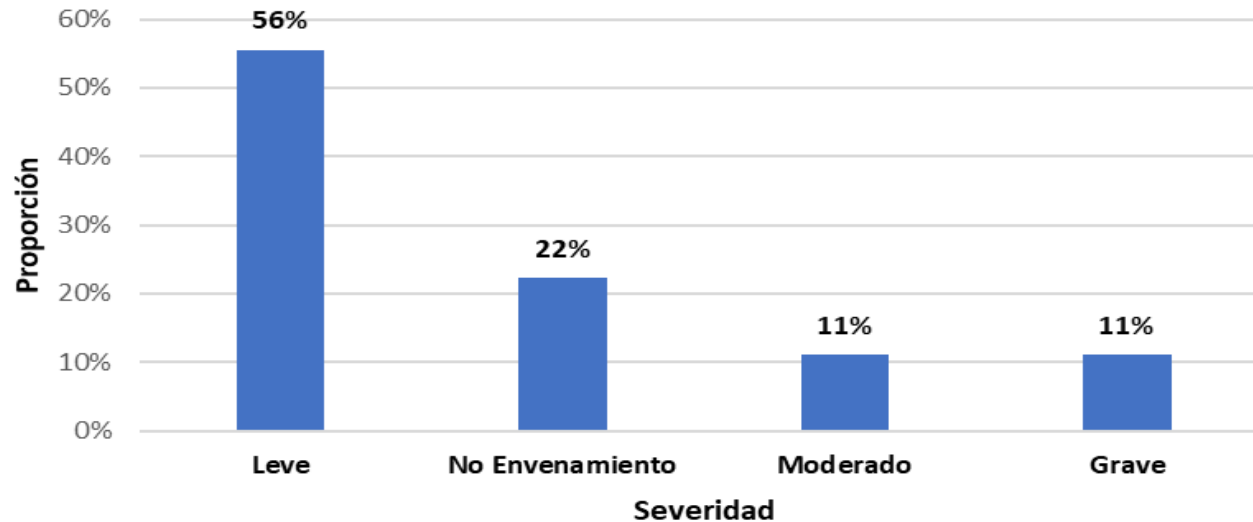
De acuerdo con los determinantes sociales y demográficos del evento Accidente Ofidico según la variable grupo de edad, el evento se presentó en mayor proporción en el grupo de edad entre los 15-19, 20-24 y 25-29 con el 15%; seguido de los grupos de 10-14 años con el 11%; Revisando la variable tipo de seguridad social, se han presentado en los regímenes subsidiado con una proporción de 70%, seguido el régimen contributivo con el 30%; en el 100% de los casos se consignó como Otra Pertinencia Étnica. De acuerdo con las Empresa Administradora de Planes de Beneficios, en los casos de Accidente Ofidico se presentó en mayor proporción de casos en la EAPB Salud Total y Coosalud con el 30%. Y 26%, respectivamente, seguido de Nueva Eps con el 15%, y Mutual Ser 11%, Sanitas, Sura, Cajacopi y Famisanar con el 4%, respectivamente.

# INDICADORES ACCIDENTE OFIDICO SEMANA EPIDEMIOLOGICA #48 - 2024

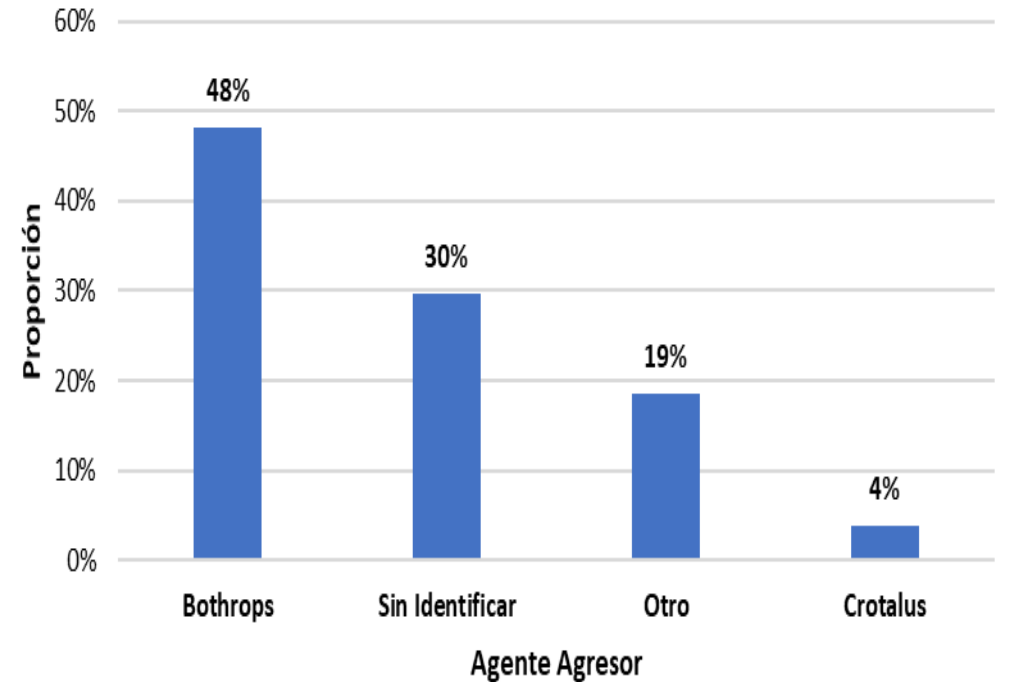
De acuerdo a la Severidad del accidente ofídico podemos observar que el 56% de los casos fueron Leves, el 22% como No Envenenamiento, el 11% como grave y el 11% como moderado.

Revisando las serpientes identificadas en el accidente, podemos observar que la mayor proporción de los caso fue causado por la especie Bothrops, correspondiente al 48% de los casos, en el 30% de los casos no se pudo identificar la especie agresora y en el 19% consignaron que la especie era una Falsa Mapaná de agua, Patoco y Conphis. Y un 4% de la especie Crotalus.

Accidente Ofídico según la Severidad



Accidente Ofídico según Agente Agresor



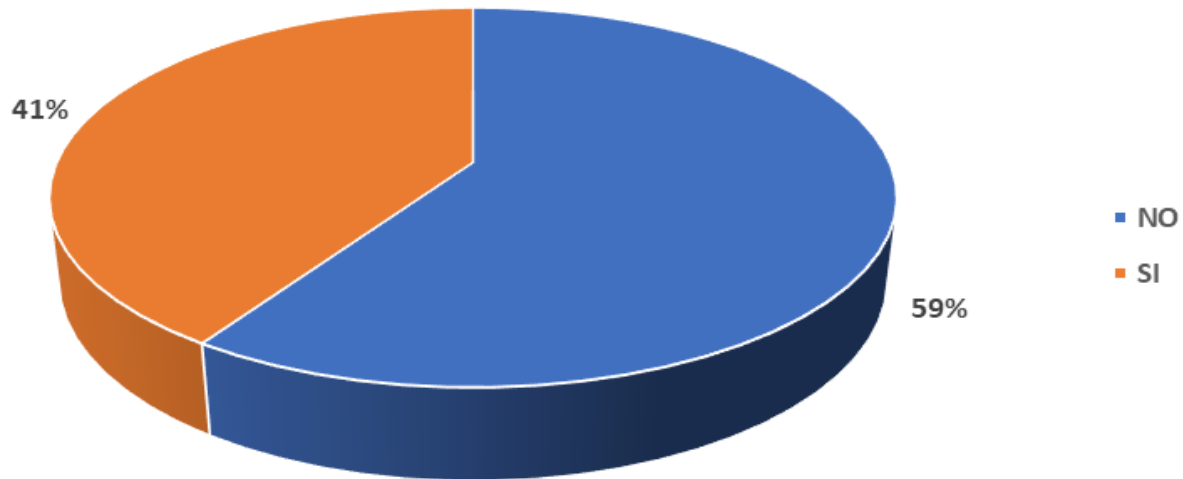
# INDICADORES ACCIDENTE OFIDICO SEMANA EPIDEMIOLOGICA #48 - 2024

De acuerdo a el tipo de atención prestada a los pacientes se registró que el 59% de los casos, fueron hospitalizados.

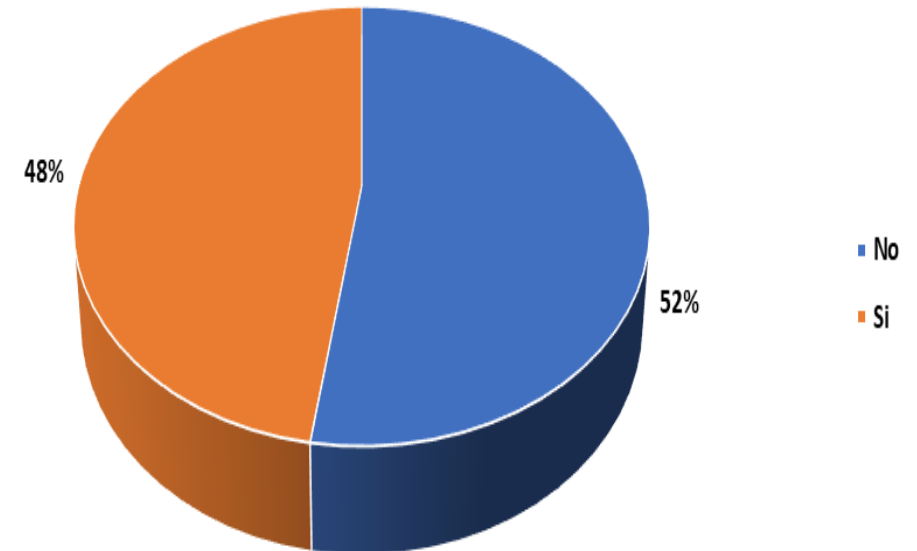
Revisando el manejo del accidente ofídico podemos afirmar que a semana #48 el 48% de los casos de accidente ofídico reportados como envenenamiento, ya sea leve, moderado o grave notificados al Sivigila recibieron suero antiofídico.

Hasta el Semana epidemiológica #48 no se ha reportado ninguna muerte relacionada con el evento, la Letalidad es del 0%. Y la Incidencia es de 2,55 casos por cada 100 mil habitantes.

Accidente Ofídico según Hospitaización



Empleo de Suero





**DADXS**

**PROGRAMA DE VIGILANCIA EN SALUD PÚBLICA  
DEPARTAMENTO ADMINISTRATIVO DISTRITAL DE  
SALUD DADIS**

**ALEX TEJADA NÚÑEZ**  
Director DADIS

**MONICA JURADO MÁRQUEZ**  
Directora Operativa de salud Pública

**EVA MASIEL PEREZ TORRES**  
Líder programa de vigilancia en salud pública

ELABORADO POR  
**CARLOS GUERRA GUARDO**  
Referente de Zoonosis