



INTENTO DE SUICIDIO

Semana epidemiológica 1 a 48 Cartagena, 2024



463

No de casos

¿Cómo se comporta el evento?

-20%

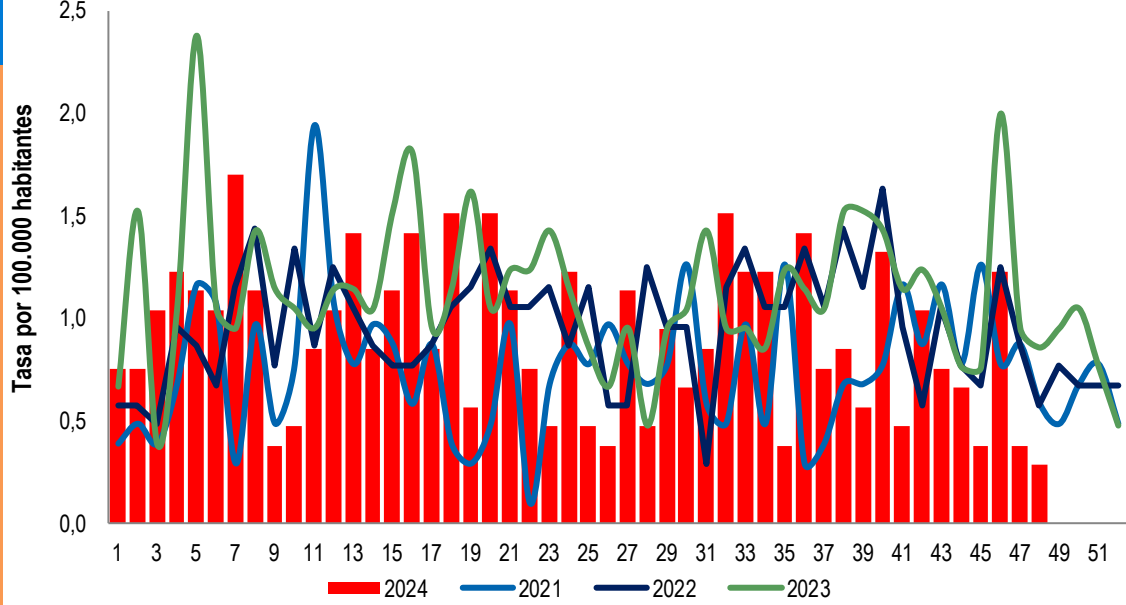
Comparado con el año 2023

Tasa de incidencia

43,7

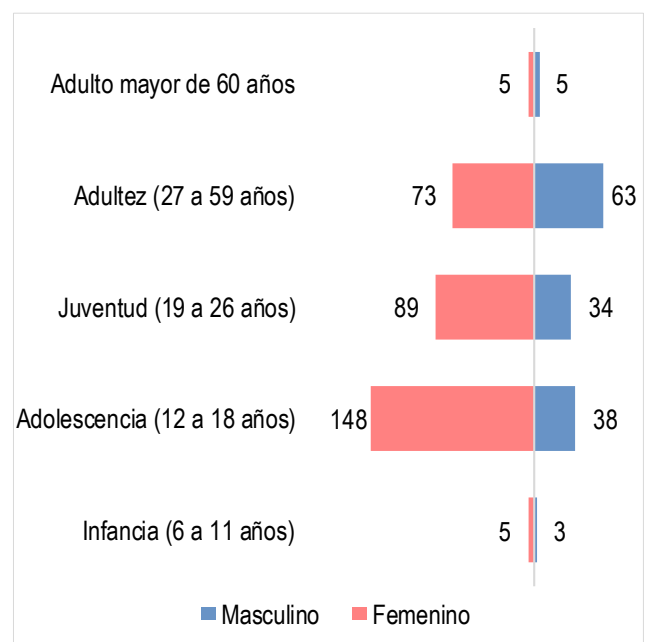
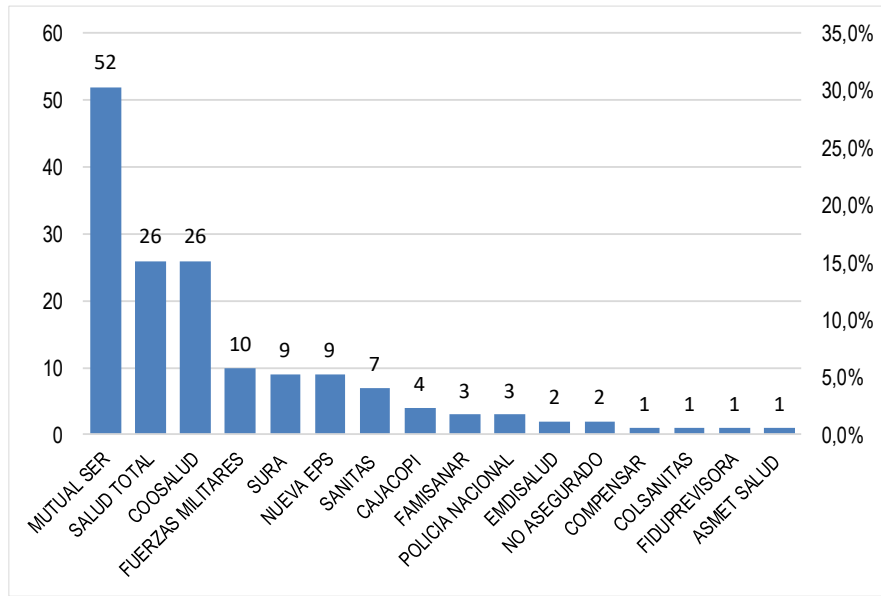
Casos por 100.000 habitantes

Tasa de incidencia del Intento de suicidio, Distrito de Cartagena, años 2021-2024



Casos con intentos previos, según EAPB

Casos por ciclo vital y sexo



Fuente: Sistema de Vigilancia en Salud Pública - Sivigila.

Comportamiento Variables de interés



Hombres

30,9%

143 Casos



Mujeres

69,1%

320 Casos



Intentos previos

33,9%

157 Casos



15-19

Grupo de edad

29,4%

136 Casos



20-24

Grupo de edad

19,7%

91 Casos



Pertenencia étnica

Indígena
0,4%

2 Casos



Gestantes

1,1%

5 Casos



Población privada de la libertad

0,6%

3 Casos

Factores de riesgo	Casos	%
Consumo de SPA	50	10,8%
Antecedentes Familiares de conducta suicida.	13	2,8%
Ideación suicida persistente	171	36,9%
Plan organizado de suicidio	70	15,1%
Antecedentes de violencia o abuso	22	4,8%
Abuso de alcohol	24	5,2%

Principales Factores desencadenantes	Casos	%
Conflictos con pareja o expareja	128	27,6%
Problemas económicos	50	10,8%
Escolar/Educativa	42	9,1%
Maltrato físico psicológico o sexual	23	5,0%

Principales mecanismos del intento	Casos	%
Intoxicación	335	72,4%
Arma cortopunzante	86	18,6%
Ahorcamiento o asfixia	32	6,9%



DADXS



INTENTO DE SUICIDIO

Semana epidemiológica 1 a 48 Cartagena, 2024



463

No de casos

Mecanismo utilizado en los intentos de suicidio por sexo

Mecanismo utilizado	Femenino	Masculino	Total	%
Ahorcamiento o asfixia	12	20	32	6,9%
Elemento Cortopunzante	59	27	86	18,6%
Arma de Fuego	0	4	4	0,9%
Inmolación	0	1	1	0,2%
Lanzamiento al vacío	9	4	13	2,8%
Lanzamiento a vehículo	2	1	3	0,6%
Lanzamiento a cuerpo de agua	1	0	1	0,2%
Intoxicación	247	88	335	72,4%

Fuente. Sistema de Vigilancia en Salud Pública - Sivigila.

Variación porcentual de casos y tasa de incidencia de intento de suicidio por año

Año	Casos	Var. Casos frente al año anterior	Tasa de incidencia por 100 mil hab.
2020	354	30,8%	34,8
2021	380	21,8%	36,8
2022	486	-4,7%	46,6
2023	576	-19,6%	54,8
2024	463	-	43,7

Fuente. Sistema de Vigilancia en Salud Pública - Sivigila.

UPGD notificadoras

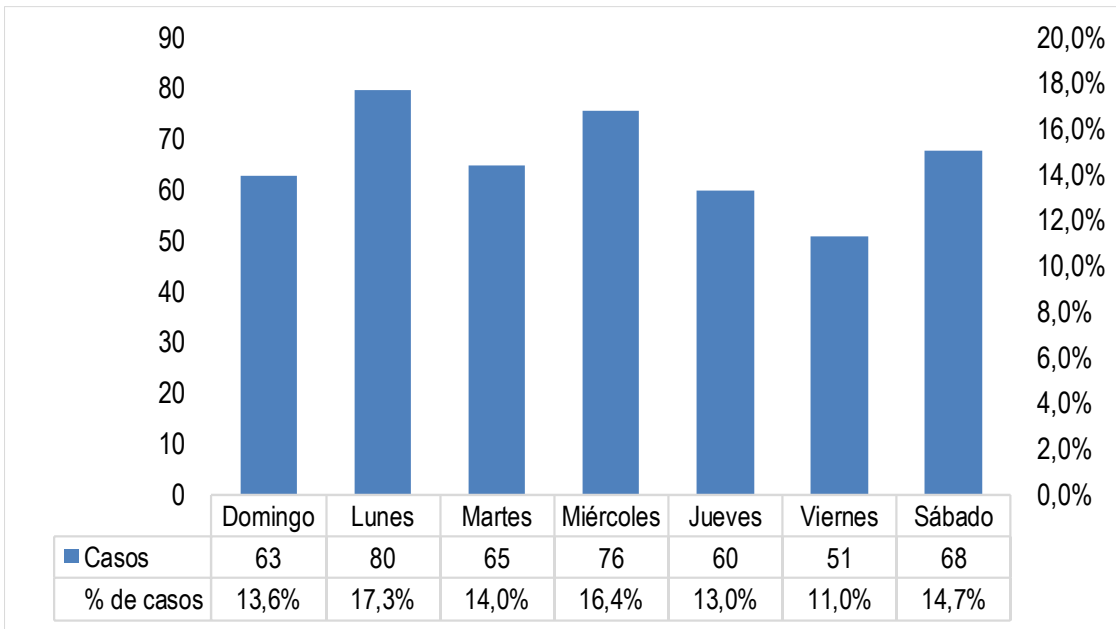
30% Del total de UPGD

181

54 UPGD

463 Casos

Porcentaje de casos ocurridos por día de la semana



Principales UPGD notificadoras

UPGD	Número de casos	% de casos
GESTION SALUD SASSAN FERNADO	60	13%
CLINICA LA MISERICORDIA	40	9%
SEDE 1 CLINICA BLAS DE LEZO SA MEGA URGENCIA	39	8%
ASOCIACIÓN NIÑOS DE PAPEL	36	8%
HOSPITAL INFANTIL NAPOLEON FRANCO PAREJA	27	6%
VIRREY SOLIS IPS SA CLINICA DIVINA PROVIDENCIA	26	6%
CLINICA GENERAL DEL CARIBE SA	24	5%
SOCIEDAD CLINICA SAN JOSE DE TORICES	15	3%
CAMINOS IPS SAS	14	3%
CENTRO HOSPITALARIO SERENA DEL MAR SA	12	3%
CLINICA CARTAGENA DEL MAR	12	3%
CEMIC SAS	12	3%

Fuente. Sistema de Vigilancia en Salud Pública - Sivigila.





INTENTO DE SUICIDIO

Semana epidemiológica 1 a 48 Cartagena, 2024



463

No de casos

Casos por localidades y principales barrios, distrito de Cartagena, 2024

De la virgen y turística

36,5%

169 Casos

Histórica y del Caribe Norte

25,3%

117 Casos

Industrial y de la Bahía

37,4%

173 Casos

No registra

0,6%

3 Casos

Localidad	Barrios	Casos	%
DE LA VIRGEN Y TURISTICA	EL POZON	36	21,3%
	OLAYA HERRERA	35	20,7%
	BAYUNCA	12	7,1%
	VILLAS DE ARANJUEZ	7	4,1%
	LA BOQUILLA	6	3,6%
	LA MARIA	6	3,6%
	LOS ALPES	6	3,6%
	BOSTON	5	3,0%
	LAS GAVIOTAS	5	3,0%
	LA CANDELARIA	4	2,4%
	OTROS	47	27,8%
	TOTAL		169
HISTORICA Y DEL CARIBE NORTE	BOCAGRANDE	9	7,7%
	DANIEL LEMAITRE	8	6,8%
	ZARAGOCILLA	7	6,0%
	NUEVO BOSQUE	6	5,1%
	TORICES	6	5,1%
	BRUSELAS	6	5,1%
	ESCALLON VILLA	6	5,1%
	LOS CALAMARES	5	4,3%
	MANGA	4	3,4%
	SAN FRANCISCO	3	2,6%
	OTROS	57	48,7%
	TOTAL		117
INDUSTRIAL Y DE LA BAHIA	NELSON MANDELA	22	12,7%
	SAN FERNANDO	15	8,7%
	SAN PEDRO MARTIR	12	6,9%
	SAN JOSE DE LOS CAMPANOS	12	6,9%
	TERNERA	11	6,4%
	ARROZ BARATO	8	4,6%
	BLAS DE LEZO	6	3,5%
	EL CAMPESTRE	5	2,9%
	VISTA HERMOSA	4	2,3%
	VILLA ROSITA	4	2,3%
	OTROS	74	42,8%
	TOTAL		173

Fuente. Sistema de Vigilancia en Salud Pública - Sivigila.

Ruta de atención en salud mental

Trabajo social

73,0%

338 Casos

Psicología

82,9%

384 Casos

Psiquiatría

96,1%

445 Casos



DADXS



INTENTO DE SUICIDIO

Semana epidemiológica 1 a 48 Cartagena, 2024



463

No de casos

Ficha técnica

Este informe corresponde a la información reportada al Sistema de Vigilancia en Salud Pública -SIVIGILA- durante la vigencia 2024.

Los datos fueron recolectados por las Unidades Primarias Generadoras de Datos -UPGD- y Unidades Informadoras -UI- de las direcciones locales de salud. La información fue digitada y notificada en el aplicativo Sivigila para su reporte semanal al INS.

El plan de análisis incluyó la descripción de los casos en términos de persona, tiempo y lugar, con el uso de medidas de frecuencia y proporciones. Se realizó análisis diferencial de los casos por sexo, grupo de edad, pertenencia étnica, poblaciones especiales y se describió el comportamiento de otras variables de interés para el evento.

Las tasas de incidencia se calcularon con base en el total de casos notificados y las proyecciones de población del DANE para el año respectivo.

Tomado. Informe de evento, Intento de suicidio. INS

PROGRAMA DE VIGILANCIA EN SALUD PÚBLICA
DEPARTAMENTO ADMINISTRATIVO DISTRICTAL DE
SALUD DADIS



ALEX ALBERTO TEJADA NÚÑEZ
Director DADIS

MÓNICA JURADO MÁRQUEZ
Directora Operativa

EVA MASIEL PÉREZ TORRES
Líder Programa de Vigilancia en Salud Pública



Elaborado por
ROSSANA COGOLLO OSPINO
Contratista, Referente Evento Intento de Suicidio
rcogollo.vspdadis@gmail.com

