



Informe de evento

SÍFILIS GESTACIONAL

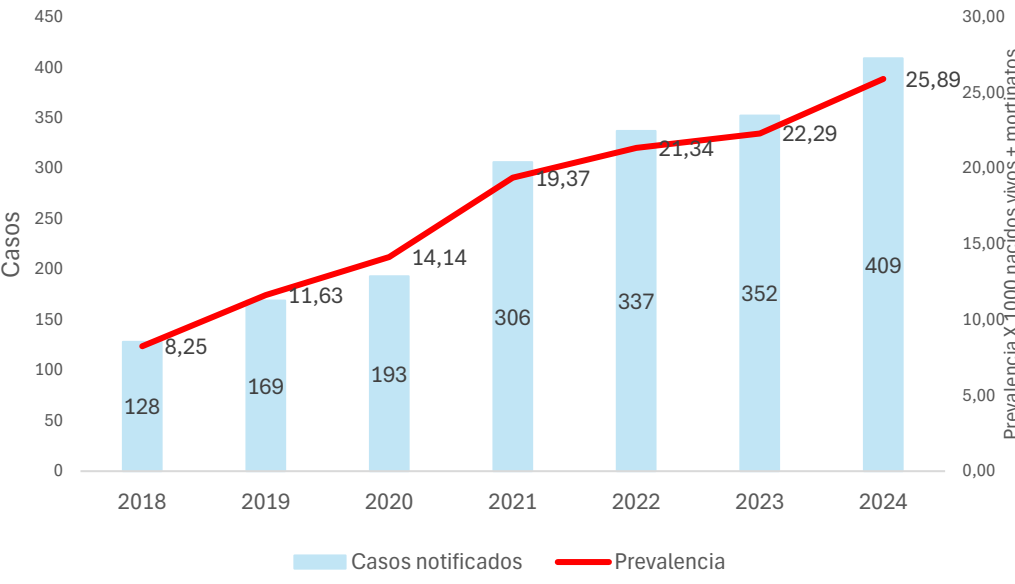
A semana epidemiológica 48 de 2024



No. Casos

409

Análisis de tiempo



Variación porcentual de la prevalencia de sífilis gestacional

| Año | Prevalencia | Var frente 2024 |
|------|-------------|-----------------|
| 2018 | 8,25 | 68% |
| 2019 | 11,63 | 55% |
| 2020 | 14,14 | 45% |
| 2021 | 19,37 | 25% |
| 2022 | 21,34 | 18% |
| 2023 | 22,29 | 14% |
| 2024 | 25,89 | |

| | 2018 | 2019 | 2020 | 2021 | 2022 | 2023 | 2024 |
|------------|------|------|------|------|------|------|------|
| Casos | 128 | 169 | 193 | 306 | 337 | 352 | 409 |
| ** Nac.ext | | 20 | 40 | 76 | 75 | 76 | 75 |

*Año 2023-2024 semana epidemiológica 48 (DANE- Sivigila, datos preliminares)

** Nacionalidad extranjera (casos de otras nacionalidades notificados al Sivigila residentes en Colombia - datos preliminares).

Análisis de lugar

| BARRIO | FA | FR |
|------------------------------|-----|--------|
| DE LA VIRGEN Y TURISTICA | 176 | 43,03% |
| OLAYA | 31 | 7,58% |
| EL POZON | 26 | 6,36% |
| LA ESPERANZA | 12 | 2,93% |
| BAYUNCA | 9 | 2,20% |
| LA MARIA | 9 | 2,20% |
| CIUDAD BICENTARIO | 8 | 1,96% |
| BOSTON | 8 | 1,96% |
| FREDONIA | 8 | 1,96% |
| LA BOQUILLA | 6 | 1,47% |
| LA CANDELARIA | 5 | 1,22% |
| VILLAS DE ARANJUEZ | 4 | 0,98% |
| FLOR DEL CAMPO | 4 | 0,98% |
| URBANIZACION COLOMBIATON | 3 | 0,73% |
| REPUBLICA DEL LIBANO | 3 | 0,73% |
| NUEVO PORVENIR | 3 | 0,73% |
| TRECE DE JUNIO | 3 | 0,73% |
| LOS ALPES | 3 | 0,73% |
| VILLA ESTRELLA | 3 | 0,73% |
| NUEVO PARAISO | 3 | 0,73% |
| LAS PALMERAS | 3 | 0,73% |
| LA QUINTA | 3 | 0,73% |
| MANZANILLO DEL MAR | 2 | 0,49% |
| LAS GAVIOTAS | 2 | 0,49% |
| BAYUNCA | 2 | 0,49% |
| ARROYO DE LAS CANOAS | 2 | 0,49% |
| ANDALUCIA | 1 | 0,24% |
| ESCALLON VILLA | 1 | 0,24% |
| ARROYO DEPIEDRA | 1 | 0,24% |
| CHAPACUA | 1 | 0,24% |
| REPUBLICA DE VENEZUELA | 1 | 0,24% |
| SAN ESTANISLAO | 1 | 0,24% |
| CHIQUINQUIRA | 1 | 0,24% |
| SD | 1 | 0,24% |
| BARRIO LIBANO CALLE EL CEDRO | 1 | 0,24% |
| PONTEZUELA | 1 | 0,24% |
| PROVIDENCIA | 1 | 0,24% |

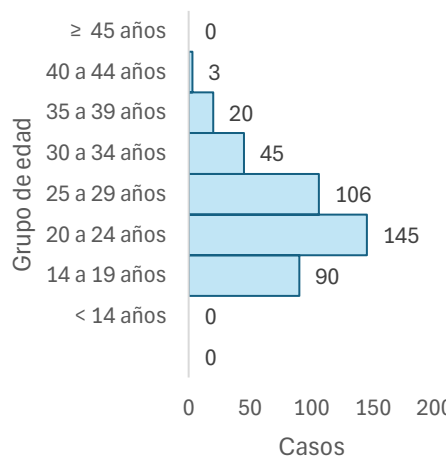
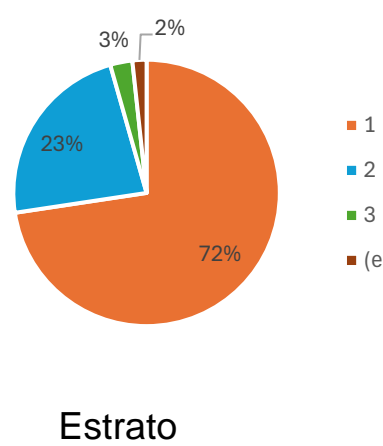
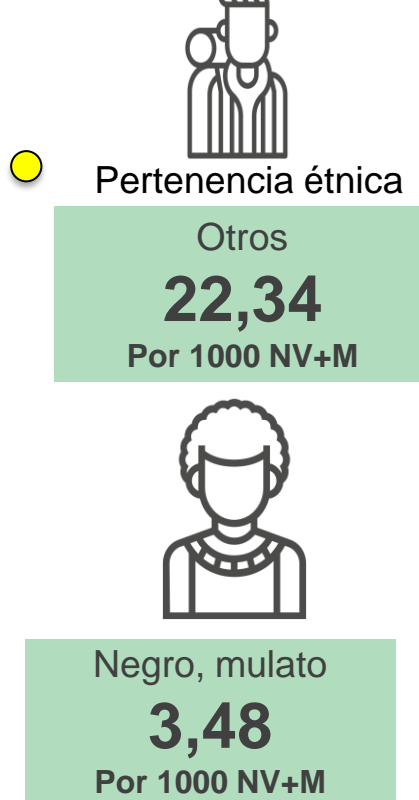

| BARRIO | FA | FR |
|------------------------------|----|--------|
| HISTORICA Y DEL CARIBE NORTE | 84 | 20,54% |
| DANIEL LEMAITRE | 11 | 2,69% |
| TORICES | 6 | 1,47% |
| ESCALLON VILLA | 5 | 1,22% |
| SANTANA | 4 | 0,98% |
| LA CAMPIÑA | 4 | 0,98% |
| BOCACHICA | 5 | 1,22% |
| LOS CERROS | 3 | 0,73% |
| SAN FRANCISCO | 3 | 0,73% |
| BRUSELAS | 3 | 0,73% |
| EL BOSQUE | 3 | 0,73% |
| LAS BRISAS | 3 | 0,73% |
| AMBERES | 2 | 0,49% |
| JUNIN | 2 | 0,49% |
| ZARAGOCILLA | 2 | 0,49% |
| BARU | 2 | 0,49% |
| NUEVE DE ABRIL | 2 | 0,49% |
| ARARCA | 1 | 0,24% |
| ISLA FUERTE | 1 | 0,24% |
| SIETE DE AGOSTO | 1 | 0,24% |
| ISLAS DEL ROSARIO | 1 | 0,24% |
| PIEDRA DE BOLIVAR | 1 | 0,24% |
| BARLOVENTO | 1 | 0,24% |
| SANTA MARIA | 1 | 0,24% |
| ALTO BOSQUE | 1 | 0,24% |
| CANAPOTE | 1 | 0,24% |
| ZARAGOCILLA | 1 | 0,24% |
| ISLA PUNTA ARENA | 1 | 0,24% |
| LAS DELICIAS | 1 | 0,24% |
| REPUBLICA DE CHILE | 1 | 0,24% |
| LOMA FRESCA | 1 | 0,24% |
| SAN ISIDRO | 1 | 0,24% |
| BOCAGRANDE | 1 | 0,24% |
| BUENOS AIRES | 1 | 0,24% |
| NUEVA GRANADA | 1 | 0,24% |
| TIERRA BOMBA | 1 | 0,24% |
| CHAMBACU | 1 | 0,24% |
| NUEVO BOSQUE | 1 | 0,24% |
| MARBELLA | 1 | 0,24% |
| PABLO VI I | 1 | 0,24% |
| PIE DE LA POPA | 1 | 0,24% |

| BARRIO | FA | FR |
|----------------------------|-----|--------|
| INDUSTRIAL DE LA BAHIA | 144 | 35,21% |
| NELSON MANDELA | 22 | 5,38% |
| PASACABALLOS | 13 | 3,18% |
| SAN JOSE DE LOS CAMPANOS | 12 | 2,93% |
| SAN PEDRO MARTIR | 12 | 2,93% |
| SAN FERNANDO | 6 | 1,47% |
| MEMBRILLAL | 6 | 1,47% |
| LA VICTORIA | 6 | 1,47% |
| VEINTE DE JULIO | 5 | 1,22% |
| BLAS DE LEZO | 4 | 0,98% |
| TERNERA | 4 | 0,98% |
| EL CAMPESTRE | 4 | 0,98% |
| CEBALLOS | 3 | 0,73% |
| PROVIDENCIA | 3 | 0,73% |
| EL MILAGO | 3 | 0,73% |
| ARROZ BARATO | 3 | 0,73% |
| CIUDADELA 2000 | 2 | 0,49% |
| CAMILO TORRES | 2 | 0,49% |
| LOS CARACOLES | 2 | 0,49% |
| EL SOCORRO | 2 | 0,49% |
| ANTONIO JOSE DE SUCRE | 2 | 0,49% |
| LA CAROLINA | 2 | 0,49% |
| VISTA HERMOSA | 2 | 0,49% |
| EL REPOSO | 2 | 0,49% |
| PASACABALLO | 2 | 0,49% |
| NAZARENO | 2 | 0,49% |
| ALBORNOZ | 2 | 0,49% |
| PARQUE HEREDIA | 1 | 0,24% |
| URBANIZACION SIMONBOLIVAR | 1 | 0,24% |
| EL EDUCADOR | 1 | 0,24% |
| EL CARMELO | 1 | 0,24% |
| VILLA CORELCA | 1 | 0,24% |
| EL RODEO | 1 | 0,24% |
| SANTA LUCIA | 1 | 0,24% |
| LOS JARDINES | 1 | 0,24% |
| URBANIZACION SIMON BOLIVAR | 1 | 0,24% |
| PUERTA DE HIERRO | 1 | 0,24% |
| HENEQUEN | 1 | 0,24% |
| EL SOCORRO | 1 | 0,24% |
| CIUDAD JARDIN | 1 | 0,24% |
| MANUELA VERGARA DE CURI | 1 | 0,24% |
| MEDIA TAPA | 1 | 0,24% |
| LUIS CARLOS GALAN | 1 | 0,24% |
| NID | 5 | 1,22% |
| SD | 4 | 0,98% |
| AGUACATAL | 1 | 0,24% |

| UPGD | FA | FR |
|---|------------|------------|
| EMPRESA SOCIAL DEL ESTADO CLINICA MATERNIDAD RAFAE | 126 | 30,81% |
| CLINICA DE LA MUJER CARTAGENA SAS IPS | 29 | 7,09% |
| VIRREY SOLIS IPS SA LA PROVIDENCIA | 24 | 5,87% |
| CLINICA CRECER | 18 | 4,40% |
| CENTROMEDICO CRECER LTDA CONSULTA EXTERNA | 18 | 4,40% |
| IPS GENESIS SAS | 13 | 3,18% |
| CENTRO DE SALUD POZON | 13 | 3,18% |
| CLINICA GENERAL DEL CARIBE SA | 11 | 2,69% |
| CENTRO DE SALUD NUEVO BOSQUE | 10 | 2,44% |
| CENTRO DE SALUD LIBANO | 9 | 2,20% |
| CENTRO DE SALUD BICENTENARIO | 8 | 1,96% |
| CENTRO DE SALUD FREDONIA | 7 | 1,71% |
| PUESTO DE SALUD NELSON MANDELA | 7 | 1,71% |
| BIENESTAR IPS SAS PEDRO DE HEREDIA | 7 | 1,71% |
| CENTRO DE SALUD TERNERA | 7 | 1,71% |
| CENTRO DE SALUD SOCORRO | 7 | 1,71% |
| IPS SALUD DEL CARIBE SA | 5 | 1,22% |
| SOMEDYT IPS EU SERVICIOS MEDICO DE DIAGNOSTICO Y | 5 | 1,22% |
| EPS SANITAS CENTRO MEDICO PROVIDENCIA SA | 5 | 1,22% |
| CENTRO DE ATENCION EN SALUD CAFAM CARTAGENA 4 VIEN | 5 | 1,22% |
| CENTRO DE SALUD CON CAMA PASACABALLOS | 5 | 1,22% |
| CENTRO DE SALUD CON CAMA BAYUNCA | 5 | 1,22% |
| CENTRO DE SALUD LAS REINAS | 4 | 0,98% |
| CENTRO DE SALUD CON CAMA OLAYA HERRERA | 4 | 0,98% |
| CENTRO DE SALUD SANTA ANA | 4 | 0,98% |
| CENTRO DE SALUD SAN FRANCISCO 1 | 3 | 0,73% |
| CENTRO DE SALUD CON CAMA LA ESPERANZA | 3 | 0,73% |
| CENTRO DE SALUD BOCACHICA | 3 | 0,73% |
| CENTROS MEDICOS COLSANITAS SAS PIE DE LA POPA | 3 | 0,73% |
| CLINICA MADRE BERNARDA | 3 | 0,73% |
| VIRREY SOLIS PIE DEL CERRO | 3 | 0,73% |
| CENTRO DE SALUD FOCO ROJO | 2 | 0,49% |
| IPS DELTA CARTAGENA SAS | 2 | 0,49% |
| VIRREY SOLIS IPS I CARTAGENA DE INDIAS | 2 | 0,49% |
| HOSPITAL ARROZ BARATO | 2 | 0,49% |
| CLINICA LA ERMITA SEDE CONCEPCION | 2 | 0,49% |
| CENTRO DE SALUD DANIEL LEMAITRE | 2 | 0,49% |
| CENTRO DE SALUD SAN PEDRO Y LIBERTAD | 2 | 0,49% |
| IPS PROVIDA FARMACEUTICA SAS CENTRAL DE ESPECIALIST | 2 | 0,49% |
| CENTRO DE SALUD NUEVO PORVENIR | 2 | 0,49% |
| CENTRO DE SALUD PONTEZUELA | 2 | 0,49% |
| PUESTO DE SALUD NUEVO PORVENIR | 1 | 0,24% |
| CENTRO DE SALUD LAS GAVIOTAS | 1 | 0,24% |
| LABORATORIO CLINICO CITISALUD SAS | 1 | 0,24% |
| CENTRO DE SALUD CON CAMA BLAS DE EZO | 1 | 0,24% |
| PUESTO DE SALUD ISLA FUERTE | 1 | 0,24% |
| UNIDAD DE SERVICIOS DE SALUD ENGATIVA CALLE 80 | 1 | 0,24% |
| CENTRO DE SALUD CANDELARIA | 1 | 0,24% |
| UNIDAD DE SERVICIOS DE SALUD MEISSEN | 1 | 0,24% |
| PUESTO DE SALUD ARROYO DE LAS CANOAS | 1 | 0,24% |
| UNIDAD MEDICA CARTAGENA DE INDIAS | 1 | 0,24% |
| HOSPITAL NAVAL DE CARTAGENA | 1 | 0,24% |
| UNIDAD MEDICA Y DE DIAGNOSTICO SA | 1 | 0,24% |
| VIRREY SOLIS IPS SA CLINICA SUBA | 1 | 0,24% |
| CENTRO DE SALUD BOSQUE | 1 | 0,24% |
| CENTRO DE SALUD LOS CERROS | 1 | 0,24% |
| Total | 409 | 100 |

Análisis de persona

Razón prevalencia y variables de interés



Grupo de edad

Comportamiento respecto a 2023:

- Aumento
- Sin cambio
- Disminución



Indicadores



Indicadores de proceso



| Esperado | Observado | Estado |
|----------|-----------|------------|
| 238 | 409 | Incremento |



Informe de evento

Sífilis gestacional

A semana epidemiológica 48 de 2024 de 2024

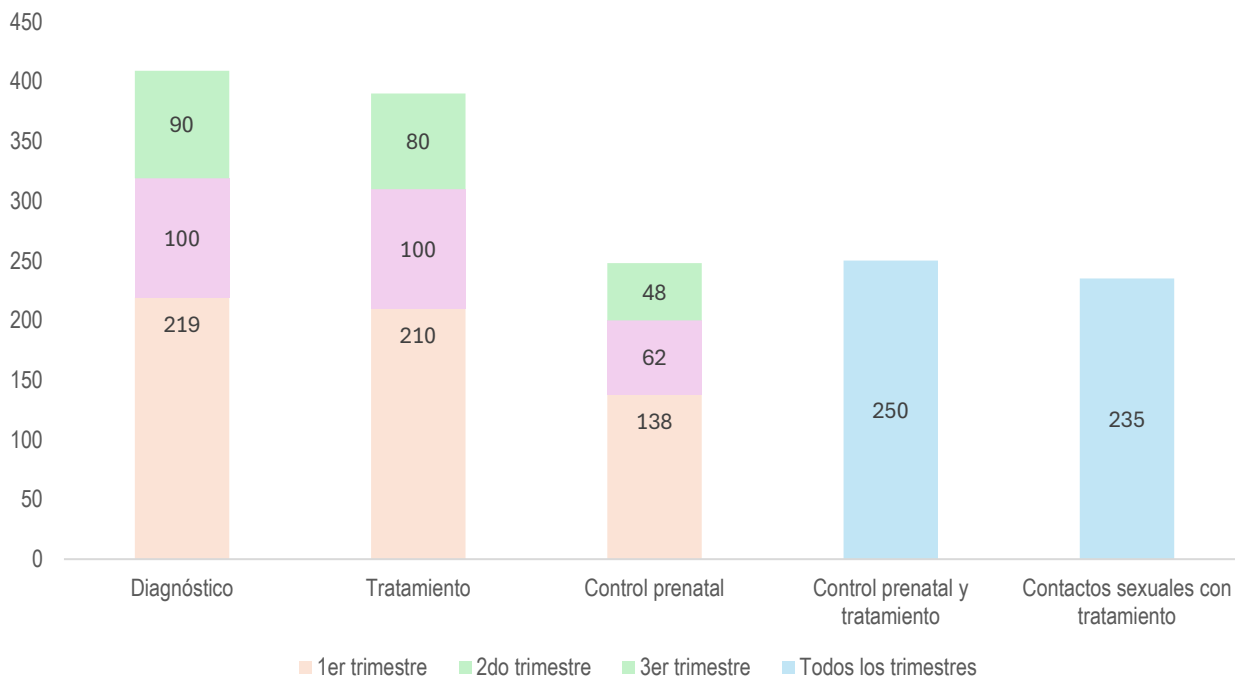


No. Casos

409

Anexos

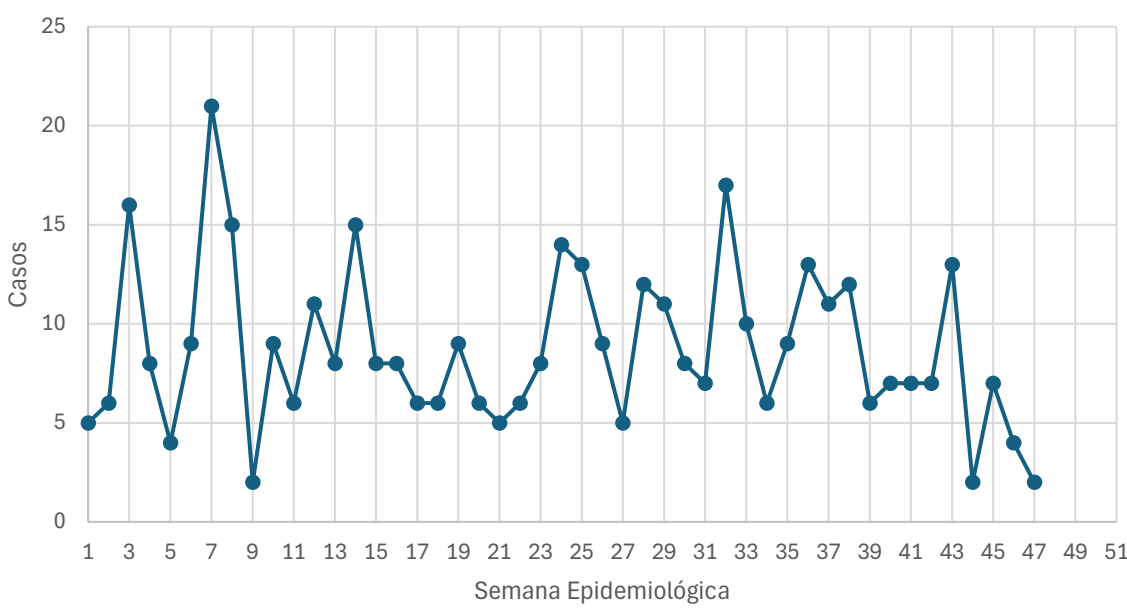
Anexo No 1. Atención de casos de sífilis gestacional



Anexo No 2. Casos por EAPB

| EAPB | FA | FR |
|----------------------|------------|---------------|
| SUBSIDIADO | 308 | 75,31% |
| COOSALUD | 121 | 29,58% |
| MUTUAL SER | 93 | 22,74% |
| CAJACOPI | 38 | 9,29% |
| NUEVA EPS | 28 | 6,85% |
| SALUD TOTAL | 9 | 2,20% |
| SANITAS EPS | 6 | 1,47% |
| SURA | 5 | 1,22% |
| FAMILIAR DE COLOMBIA | 3 | 0,73% |
| SAVIA SALUD | 2 | 0,49% |
| FAMISANAR | 2 | 0,49% |
| COMFACHOCO | 1 | 0,24% |
| CONTRIBUTIVO | 62 | 15,16% |
| SALUD TOTAL | 23 | 5,62% |
| SANITAS EPS | 9 | 2,20% |
| NUEVA EPS | 8 | 1,96% |
| MUTUAL SER | 7 | 1,71% |
| COOSALUD | 6 | 1,47% |
| SURA | 4 | 0,98% |
| FAMISANAR | 3 | 0,73% |
| CAJACOPI | 1 | 0,24% |
| FAMILIAR DE COLOMBIA | 1 | 0,24% |
| NO ASEGURADO | 37 | 9,05% |
| NO ASEGURADO | 37 | 9,05% |
| ESPECIAL | 1 | 0,24% |
| POLICIA NACIONAL | 1 | 0,24% |
| EXCEPCIÓN | 1 | 0,24% |
| FUERZAS MILITARES | 1 | 0,24% |
| Total general | 409 | 100% |

Anexo 3. Casos por semana epidemiológica



Análisis del evento: entre la semana epidemiológica 1-48 de 2024 se notificaron al SIVIGILA para el evento 750 sífilis gestacional, en el Distrito de Cartagena de Indias un total de 409 casos que cumplieron con definición de caso y una prevalencia de 25,89 casos X 1000 NV+MF, presentando un incremento en comparación a lo histórico. Respecto a su variación porcentual con el año 2023 se presenta un incremento del 14%, al 2022 del 18% y al 2021 del 25%.

Las edades con mayor prevalencia son de 20-24 años con el 35,45% (n=145) y de 25-29 años (n=106) con el 25,92%. El 18,34% (n=75) son de nacionalidad venezolana. La tasa de prevalencia para etnia otros es de 22,34 X 1000 NV+M (n=353), el 75,31% (n=308) pertenecen al régimen subsidiado, el 15,16 % (n=62) al régimen contributivo y el 9,05% (n=37) no asegurado. La Localidad con mayor prevalencia de casos fue de la virgen y turística con el 43% (n=176), Industrial y de la Bahía 35,21 % (n=144) e Histórica y del Caribe 20,54% (n=84). La EAPB a la cuál corresponde el mayor número de casos es Coosalud con el 31,05% (n=127), Mutual Ser 24,45% (n=100), Cajacopi con un 9,54 % (n=39), no asegurado 9,05% (n=37), Nueva EPS 8,80% (n=36). En el primer trimestre se diagnosticaron 219 gestantes, segundo trimestre 100 y tercer trimestre 90, solo el 61% accedieron a control prenatal y tratamiento y el 58% de los contactos sexuales recibieron tratamiento.

Ficha técnica

Se obtiene por medio de la notificación individual semanal de casos al Sistema de Vigilancia en Salud Pública (SIVIGILA) del evento 750- sífilis gestacional 2018-2024 realizada por las Unidades Primarias Generadoras de Datos (UPGD) en el Distrito de Cartagena. Las fuentes de información identifican y configuran el caso, de acuerdo con los criterios clínicos establecidos para el evento. Siguiendo los estándares de la Organización Mundial de la Salud (OMS), el cálculo de la razón de prevalencia de sífilis gestacional: tiene como numerador el número de casos notificados en el SIVIGILA por entidad territorial de residencia, y el denominador es el número de "nacidos vivos más mortinatos", cifras definitivas del 2022, publicadas por el DANE. El dato de mortinatos incluye los registros con tiempo de gestación mayor a 22 semanas, no incluye muertes fetales con tiempo de gestación ignorado o sin información. El plan de análisis incluyó la descripción en tiempo, persona y lugar, fueron presentados por tasa de prevalencia.

La información notificada se somete a un proceso de depuración, verificando completitud y consistencia. Se realiza análisis de los casos residentes en Colombia, se realiza validación y filtrado de los datos, se eliminan aquellos notificados con ajuste D y 6, es decir los casos que por error se notificaron o que no cumplían los criterios clínicos y se descartaron; para los casos repetidos se tuvo en cuenta el registro de la institución que certificó la muerte en RUAF.

Comportamientos inusuales: se utiliza como modelo de probabilidad la distribución de Poisson, determinando el aumento o disminución de casos estadísticamente significativa. El valor esperado corresponde a la mediana de los últimos años (2018 a 2023) y como valor observado los casos presentados en el año actual (2024).

PROGRAMA DE VIGILANCIA EN SALUD PÚBLICA
DEPARTAMENTO ADMINISTRATIVO DISTRITAL DE SALUD DADIS

ALEX ALBERTO TEJADA NUÑEZ
Director DADIS

EVA MASIEL PEREZ TORRES
Líder programa de vigilancia en salud pública

ELABORADO POR
ALEJANDRA VELÁSQUEZ MORALES
Profesional Especializado