

INFORME DE EVENTO



COMO SE COMPORTA EL EVENTO

Contra SE 48 2020
250 casos

Contra SE 48 2021
515 casos

Contra SE 48 2022
403 casos

Contra SE 48 2023
757 casos

EVENTO VARICELA

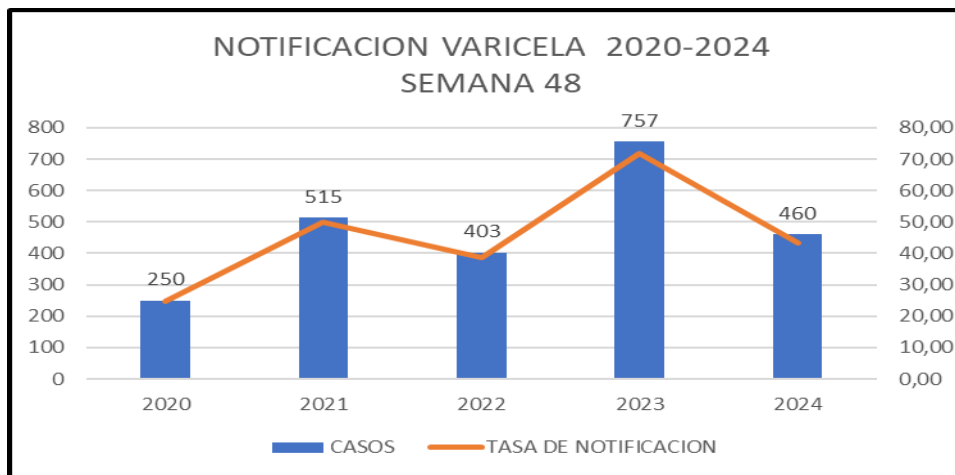
Semana 48 – Cartagena de Indias 2024



460

No. de casos

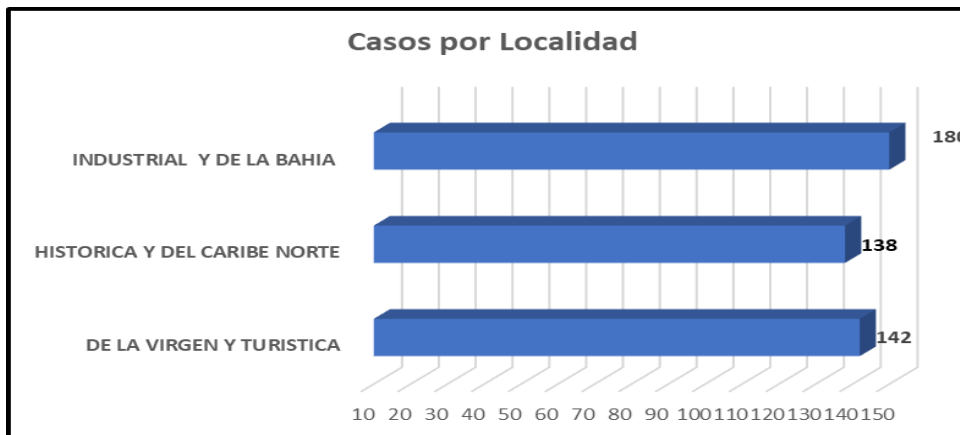
Hasta la semana 48 se notifican 460 casos de Varicela en el distrito de Cartagena de Indias



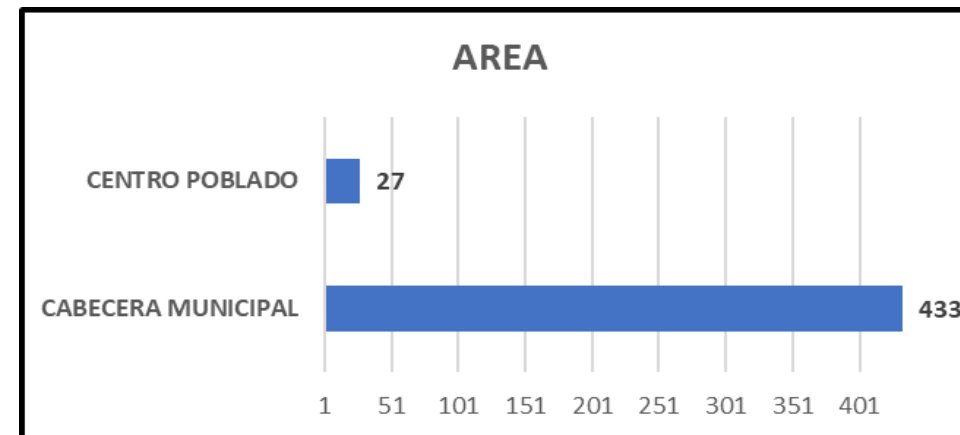
Comportamiento de la notificación de Varicela Semana 48 Cartagena de Indias 2020-2024

AÑO	CASOS	TASA DE NOTIFICACION
2020	250	24,57
2021	515	49,90
2022	403	38,63
2023	757	71,96
2024	460	43,41


CASOS POR LOCALIDAD



AREA



Comportamiento variables de interés



Régimen de afiliación al SGSSS

Subsidiado : 23,5%
 Contributivo 70%
 Particular: 4,4%
 Especial: 2,1%



Nacionalidad

Colombiano : 98,9%
 Migrante Ven : 0,7%
 Alemán : 0,4%



Pertenencia Étnica

Otros : 94,2%
 Negro/mulato afrocolombiano 5,3%
 Raizal : 0,5%

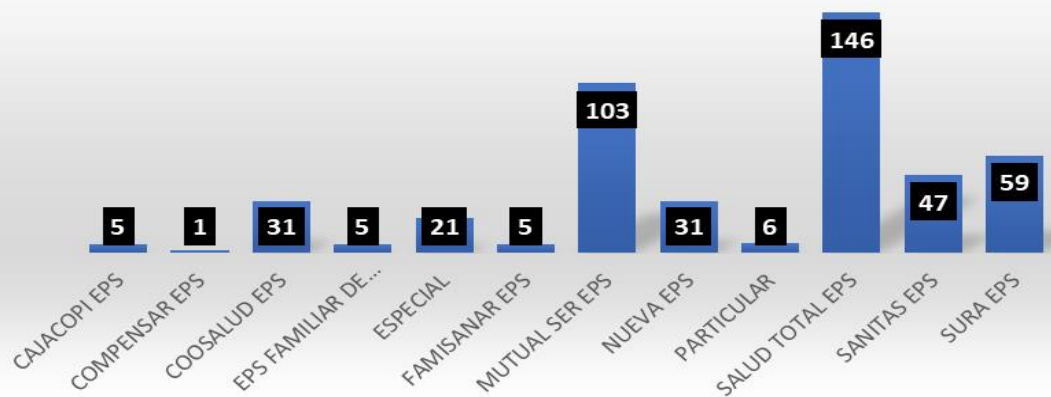


Casos por Estrato

Estrato 6 : 0,6%
 Estrato 5: 0,6%
 Estrato 4: 2,4%
 Estrato 3: 19,8%
 Estrato 2 : 44,4%
 Estrato 1 : 32,2%

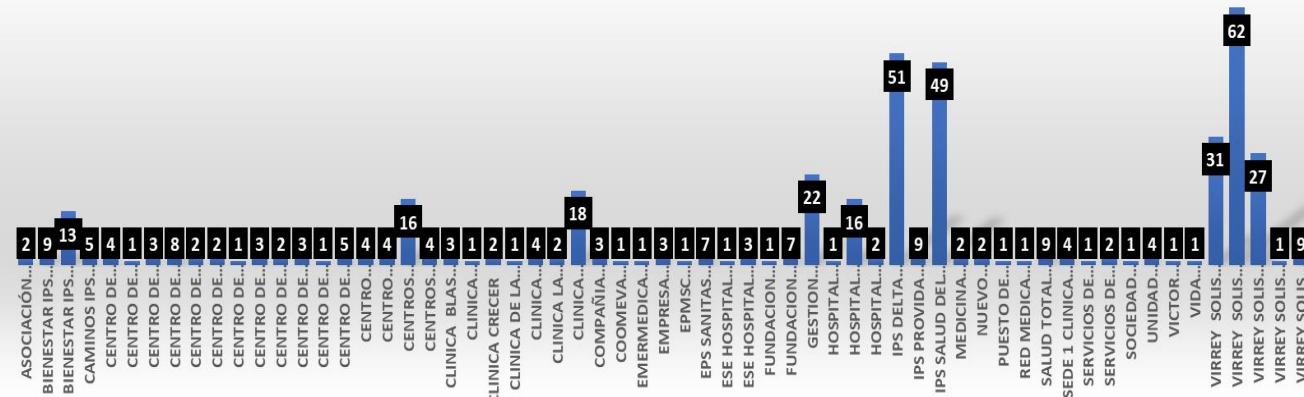
CASOS POR EAPB

EAPB DE NOTIFICACION



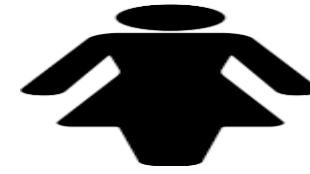
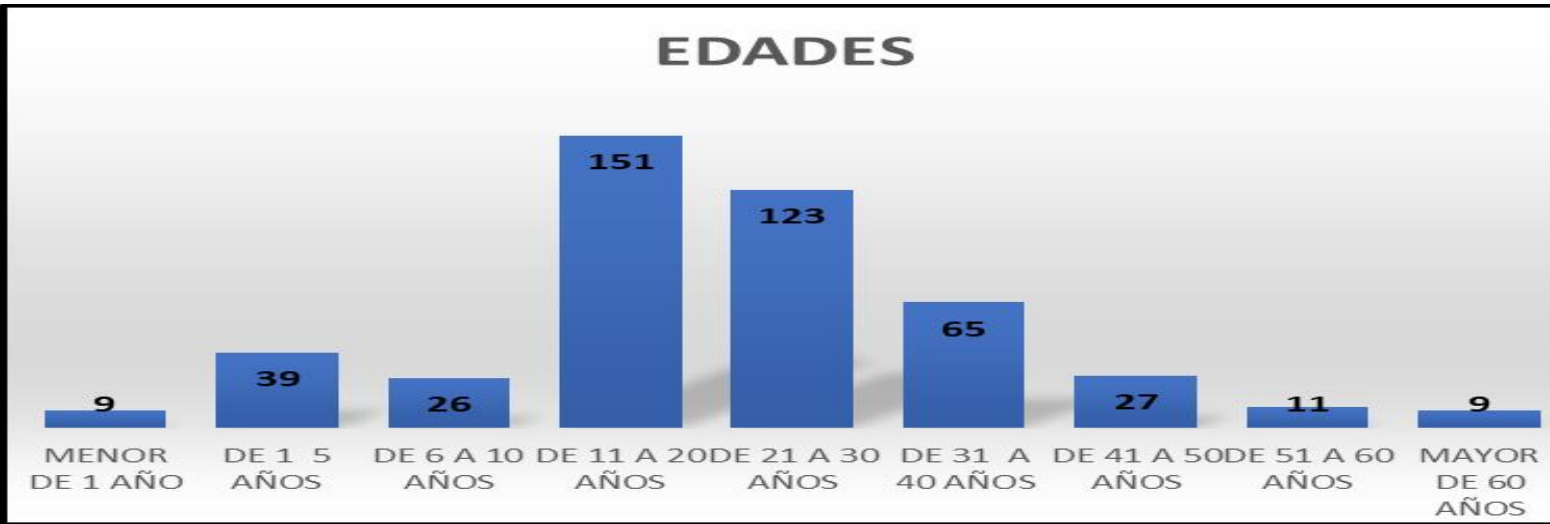
CASOS POR UPGD

UPGD DE NOTIFICACION



Comportamiento variables de interés

CASOS POR RANGO DE EDAD



50,4%

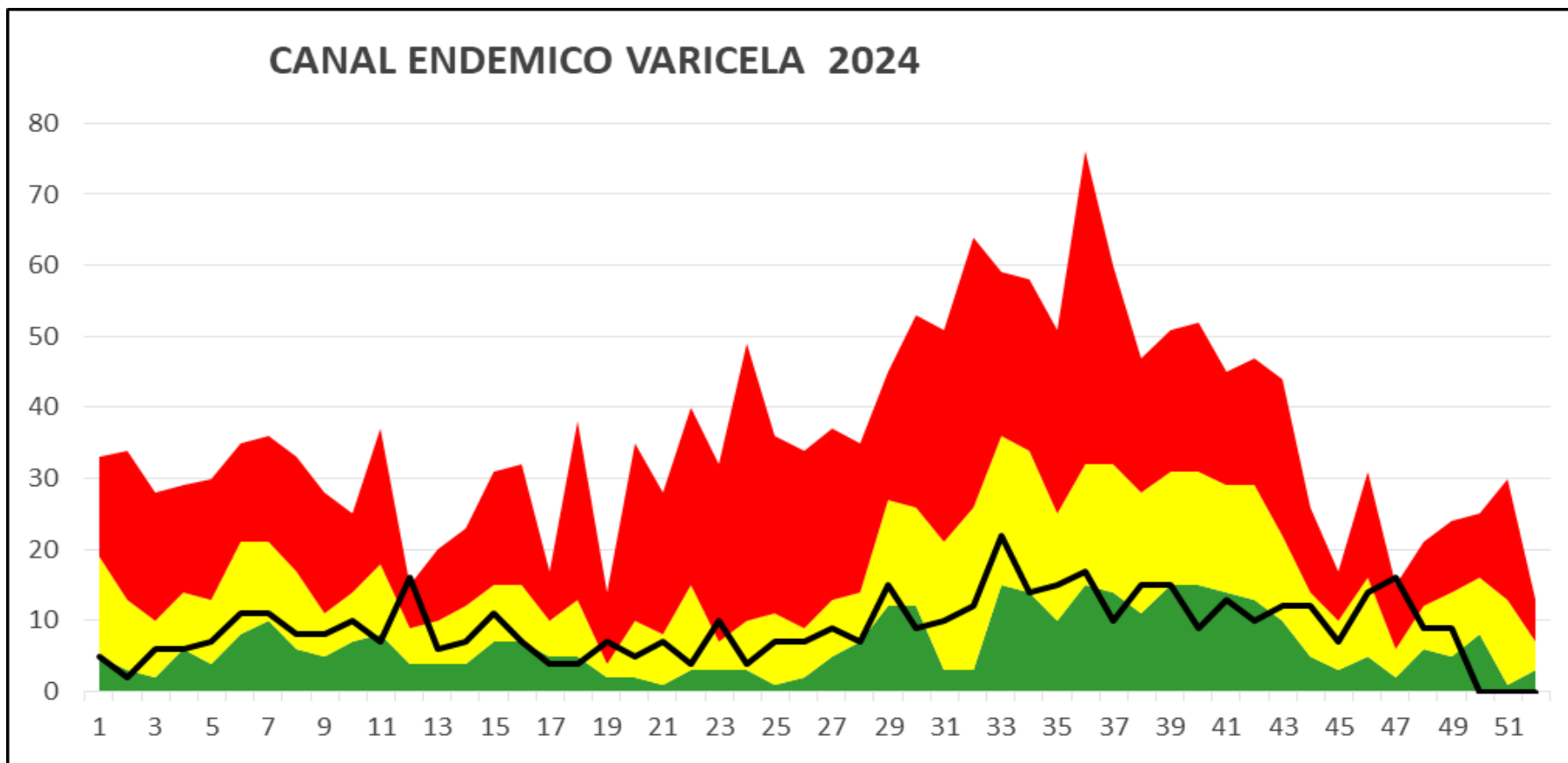


49,6%

CASOS POR BARRIOS



Comportamiento de varicela en el canal endemico



Aunque en las ultimas semanas , se observa aumento de casos notificados de varicela, este es un comportamiento esperado, evidenciado en el canal endémico que solo la penultima semana se sale de las zonas de éxito y seguridad

INDICADORES 43,41

Incidencia de Varicela casos por 100.000 habitantes

INDICADORES PARA LA VIGILANCIA DE VARICELA

INDICADORES DE PROCESO

- **Incidencia de Varicela en población general** : Hasta semana epidemiológica 48 del año 2024 en el distrito de Cartagena se confirmaron 43,41 casos de varicela por 100.000 habitantes
- **Brotos con investigación de campo** Hasta la semana 48 del año 2024 se reportan 6 brotes de varicela con investigación de campo. 5 brotes de instituciones educativas y un brote en cárcel.

Los brotes en su totalidad cerrados

Metodología

Se realiza análisis periódico de la notificación de Varicela, conforme lo establecen los lineamientos nacionales para la Vigilancia en Salud Pública vigentes. El número total de casos corresponde a los casos notificados procedentes y residentes de Colombia, y a partir de éste se hace el análisis de las variables de interés.

Para los indicadores se trabaja proyecciones de población DANE 2024 post Covid-19



DADXS

**PROGRAMA DE VIGILANCIA EN SALUD PÚBLICA
DEPARTAMENTO ADMINISTRATIVO DISTRITAL DE SALUD DADIS**

ALEX ALBERTO TEJADA NUÑEZ

Director DADIS

MONICA JURADO MARQUEZ

Directora Operativa de Salud Publica

EVA MASIEL PEREZ TORRES

Líder programa de vigilancia en salud pública

ELABORADO POR

MAGNOLIA DOVALE CABARCAS

Bacteriologa-Epidemiologa VSP

Referente inmunoprevenibles

DADXS

