



VIOLENCIA DE GÉNERO E INTRAFAMILIAR

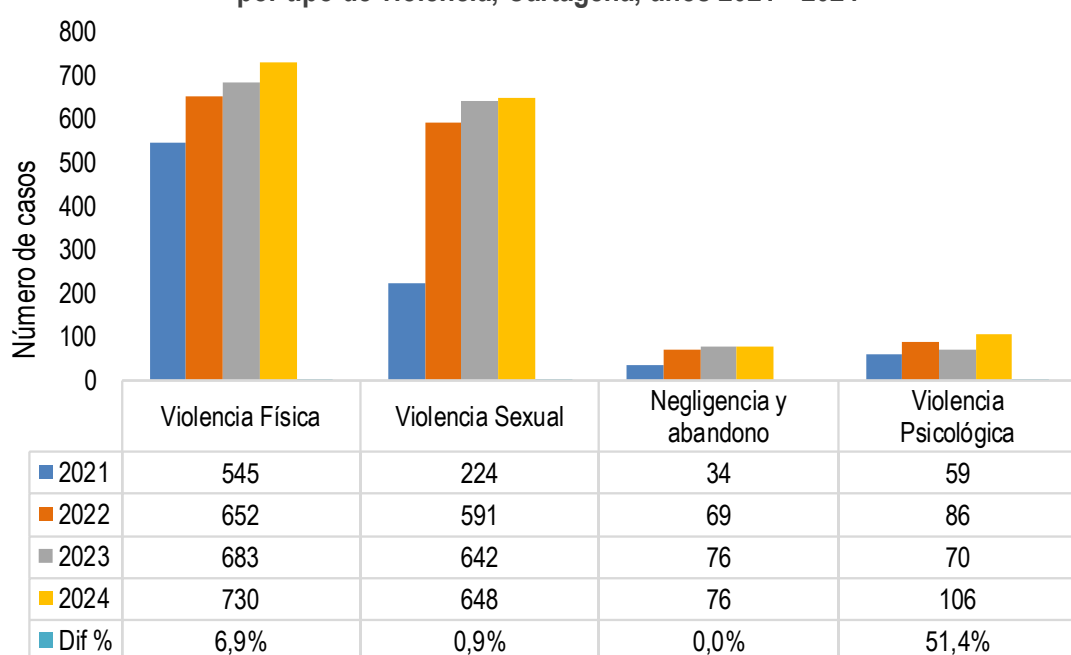
Semana epidemiológica 1 a 48 Cartagena, 2024



1.562

No. de casos
Sospechosos

Notificación de casos sospechosos de violencia de género e intrafamiliar por tipo de violencia, Cartagena, años 2021 - 2024



¿Cómo se comporta el evento?

6%

Con relación al número de casos respecto al mismo periodo del año 2023

Tipos de violencia



Física

46,7%

730 Casos



Sexual

41,5%

648 Casos



Negligencia y abandono

4,9%

76 Casos

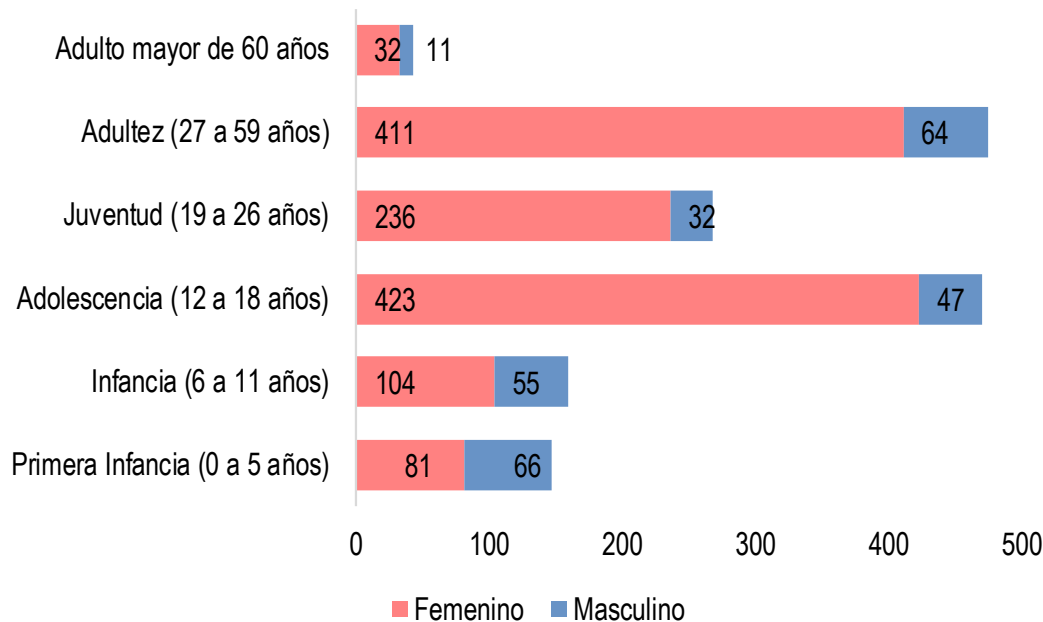


Psicológica

6,8%

106 Casos

Casos de violencia de género e intrafamiliar según sexo y curso de vida



82,4%

1.287



17,6%

275



Comportamiento variables de interés

Proporción de casos sospechosos de violencia de género e intrafamiliar según grupo de edad y sexo de la víctima y relación con el agresor, Cartagena, 2024.

Tipo de violencia	Menor de edad	Mayor de edad	Mujer	Hombre	Agresor familiar	Agresor no familiar
Física	7,7%	39,0%	38,7%	8,1%	39,6%	7,2%
Psicológica	2,6%	4,2%	6,0%	0,8%	6,0%	0,8%
Negligencia	4,5%	0,4%	1,6%	3,3%	4,5%	0,3%
Sexual	32,7%	8,8%	36,0%	5,4%	19,0%	22,5%
Total	47,5%	52,4%	82,3%	17,6%	69,0%	30,9%

Proporción de atenciones en salud realizadas hasta la notificación de los casos al sivigila según tipo de violencia.

Atención en salud	Violencia física	Violencia Psicológica	Negligencia y abandono	Violencia sexual
Profilaxis VIH *				52,1%
Profilaxis HB *				49,6%
Otras profilaxis *				50,4%
Anticoncepción de emergencia *				20,9%
Salud Mental	65,3%	84,9%	72,4%	91,0%
Remisión a Protección	32,2%	42,5%	52,6%	64,2%
Informe a autoridades	56,8%	50,0%	52,6%	72,2%

* Se calcula en casos de violencia sexual que impliquen riesgo de ITS o embarazo.



VIOLENCIA DE GÉNERO E INTRAFAMILIAR

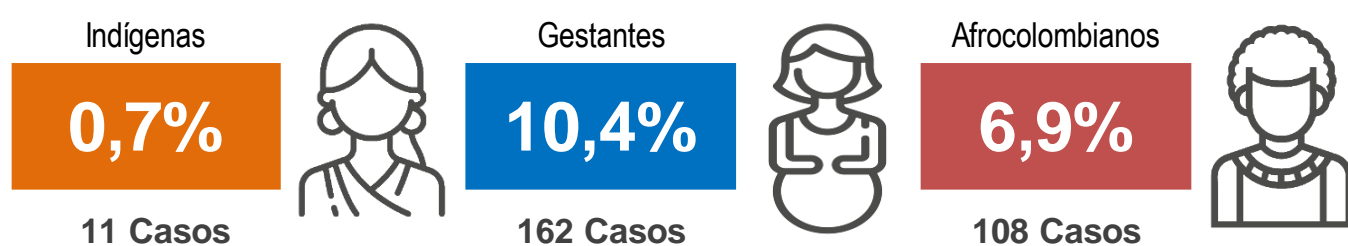
Semana epidemiológica 1 a 48 Cartagena, 2024



1.562

No. de casos
Sospechosos

Casos de violencia de género e intrafamiliar, según grupos especiales, Cartagena, 2024.



Casos de violencia de género e intrafamiliar, según escenario de ocurrencia, Cartagena, 2024.

Escenario	Violencia física	Violencia Psicológica	Negligencia y abandono	Violencia sexual
Vía pública	112	4	5	34
Vivienda	560	92	63	428
Establecimiento educativo	5	1	0	18
Lugar de trabajo	6	0	0	3
Otro	21	7	5	130
Comercio y áreas de servicios (Tienda, centro comercial, etc).	9	0	0	8
Otros espacios abiertos (bosques, potreros, etc).	1	0	0	17
Lugares de esparcimiento con expendido de alcohol.	14	0	0	7
Institución de salud	1	2	3	2
Área deportiva y recreativa	1	0	0	1

Fuente. Sistema de Vigilancia en Salud Pública, SIVIGILA.

Variación porcentual de casos y tasa de incidencia de intento de suicidio por año

UPGD notificadoras

Año	Casos	Var. de casos frente al año anterior	Tasa de incidencia por 100 mil hab.
2020	508	207,5%	49,9
2021	862	81,2%	83,5
2022	1398	11,7%	134,0
2023	1471	6,2%	139,8
2024	1562	-	147,4

Fuente. Sistema de Vigilancia en Salud Pública, SIVIGILA.

57% Del total de UPGD
181
104 UPGD
1562 Casos

Casos por localidades y modalidad de la violencia, distrito de Cartagena, 2024

Modalidad de la violencia	Localidades		
	De la Virgen y Turística	Histórica y del Caribe Norte	Industrial y de la Bahía
Física	304	142	273
Psicológica	41	24	38
Negligencia y abandono	27	14	34
Acoso sexual	43	20	20
Acceso carnal	97	55	75
Explotación sexual	1	4	0
Trata de personas	0	0	1
Actos sexuales	99	59	80
Otras violencias sexuales	46	21	23
Mutilación genital	1	0	0





VIOLENCIA DE GÉNERO E INTRAFAMILIAR

Semana epidemiológica 1 a 48 Cartagena, 2024



1.562

No. de casos
Sospechosos

Casos por localidades y principales barrios, distrito de Cartagena, 2024

Localidad	Barrios	Casos	%
DE LA VIRGEN Y TURISTICA	OLAYA HERRERA	151	22,9%
	EL POZON	99	15,0%
	BAYUNCA	60	9,1%
	CIUDAD BICENTENARIO	33	5,0%
	LA BOQUILLA	26	3,9%
	LA MARIA	25	3,8%
	LA ESPERANZA	24	3,6%
	LA CANDELARIA	22	3,3%
	REPUBLICA DEL LIBANO	19	2,9%
	BOSTON	18	2,7%
	OTROS	183	27,7%
	TOTAL		660
HISTORICA Y DEL CARIBE NORTE	TORICES	20	5,9%
	SAN FRANCISCO	20	5,9%
	BARRIO ESPAÑA	16	4,7%
	EL BOSQUE	16	4,7%
	ZARAGOCILLA	15	4,4%
	BARU	13	3,8%
	DANIEL LEMAITRE	13	3,8%
	LOS CALAMARES	12	3,5%
	NUEVO BOSQUE	12	3,5%
	PIEDRA DE BOLIVAR	10	2,9%
	OTROS	192	56,6%
	TOTAL		339
INDUSTRIAL Y DE LA BAHIA	NELSON MANDELA	102	18,7%
	SAN FERNANDO	51	9,4%
	SAN JOSE DE LOS CAMPANOS	39	7,2%
	BLAS DE LEZO	22	4,0%
	ARROZ BARATO	21	3,9%
	PASACABALLOS	15	2,8%
	SAN PEDRO MARTIR	14	2,6%
	EL SOCORRO	12	2,2%
	TERNERA	11	2,0%
	ALBORNOZ	11	2,0%
	OTROS	247	45,3%
	TOTAL		545

Fuente. Sistema de Vigilancia en Salud Pública, SIVIGILA.

Principales UPGD notificadoras

UPGD	Número de casos	% de casos
HOSPITAL INFANTIL NAPOLEON FRANCO PAREJA	277	18%
GESTION SALUD SAN FERNADO	99	6%
VIRREY SOLIS IPS SA CLINICA DIVINA PROVIDENCIA	89	6%
CAMINOS IPS SAS	83	5%
ASOCIACION PRO BIENESTAR DE LA FAMILIA COLOMBIANA	80	5%
EMPRESA SOCIAL DEL ESTADO CLINICA MATERNIDAD RAFAE	62	4%
CENTRO HOSPITALARIO SERENA DEL MAR SA	47	3%
CENTRO DE SALUD CON CAMA OLAYA HERRERA	41	3%
UNIDAD FUNCIONAL DE ATENCION BLAS DE LEZO	36	2%
GESTION SALUD SASSAN FERNADO	35	2%
OTRAS UPGD	713	46%
TOTAL	1562	100%

Fuente. Sistema de Vigilancia en Salud Pública, SIVIGILA.



VIOLENCIA DE GÉNERO E INTRAFAMILIAR

Semana epidemiológica 1 a 48 Cartagena, 2024



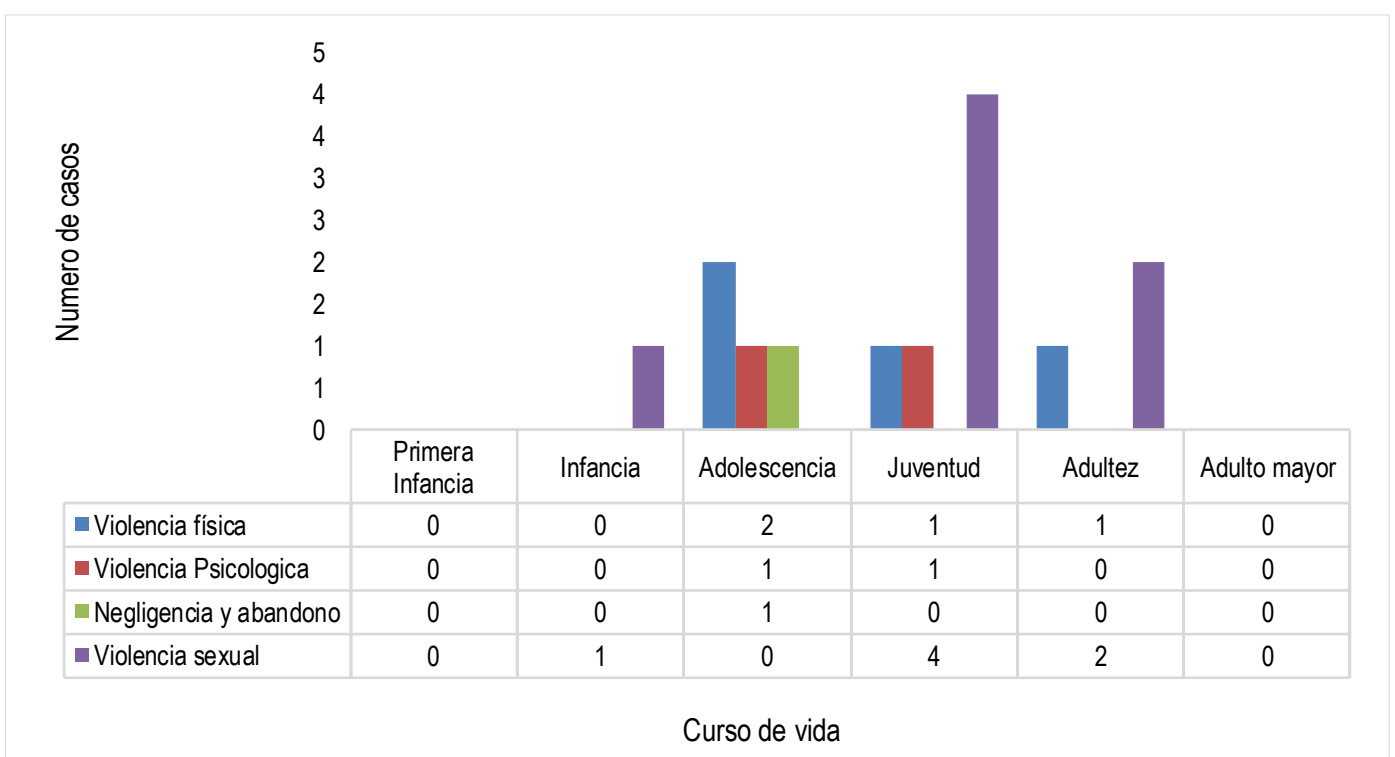
1.562

No. de casos
Sospechosos

Análisis especial


Casos de violencia de género e intrafamiliar, coincidentes con intento de suicidio, Cartagena, 2024.

Casos por curso de vida y tipo de violencia

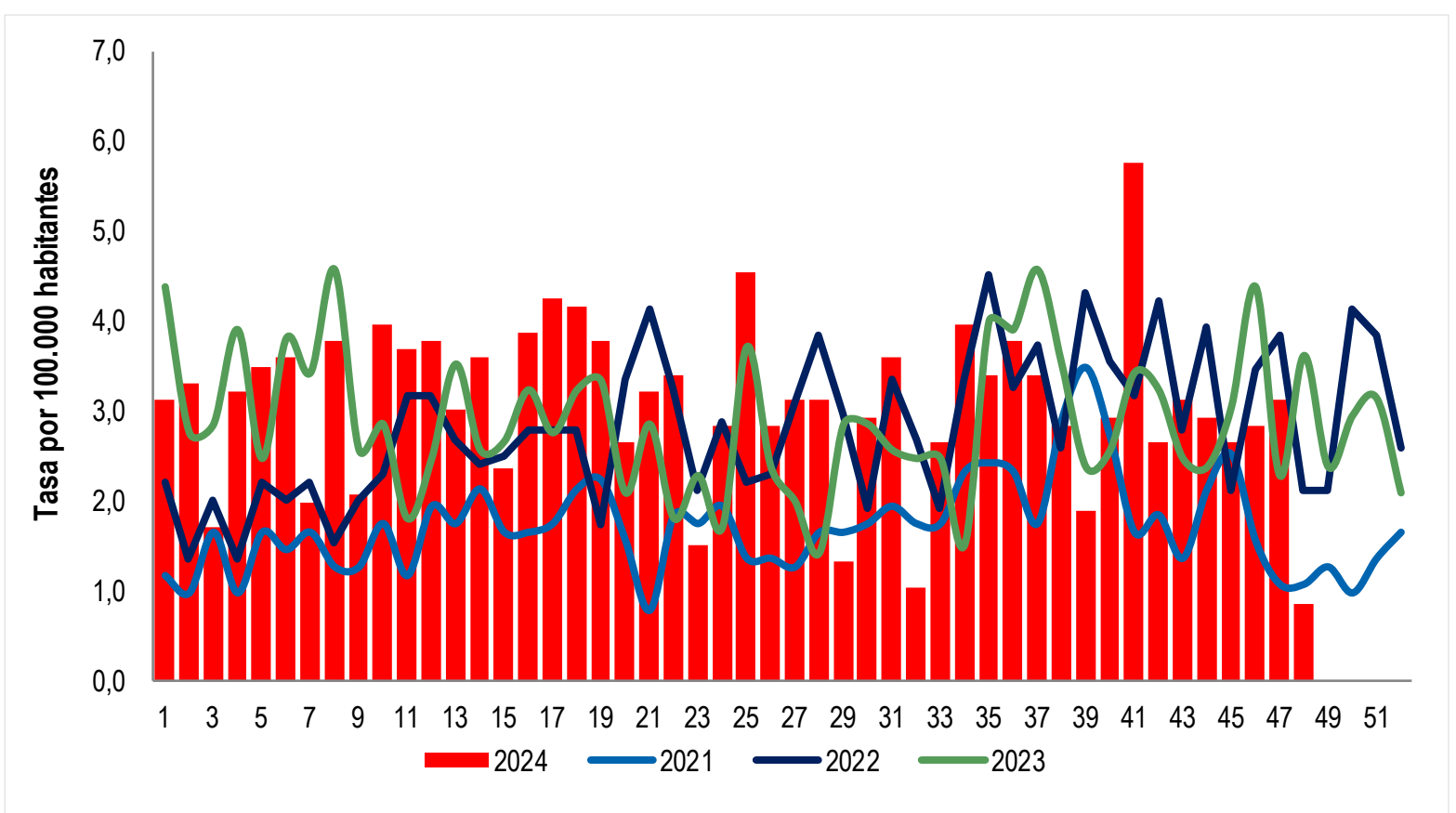


Fuente. Sistema de Vigilancia en Salud Pública, SIVIGILA.

Casos por sexo



Tasa de incidencia de violencia de genero e intrafamiliar Distrito de Cartagena, años 2021-2024



Año / SE	1	2	3	4	5	6	7	8	9	10	11	12	13	14	15	16	17	18	19	20	21	22	23	24	25	26	27	28	29	30	31	32	33	34	35	36	37	38	39	40	41	42	43	44	45	46	47	48	49	50	51	52	Total		
2021	12	10	17	10	17	15	17	13	13	18	12	20	18	22	17	17	18	22	23	16	8	19	18	20	14	14	13	17	17	18	20	18	18	24	25	24	18	30	36	28	17	19	14	22	26	16	11	11	13	10	14	17	916		
2022	23	14	21	14	23	21	23	16	21	24	33	33	28	25	26	29	29	18	35	43	34	22	30	23	24	32	40	31	20	35	28	20	35	27	26	16	42	41	48	37	25	27	36	34	26	25	32	46	24	38	25	31	33	22	1582
2023	46	29	30	41	26	40	36	48	27	30	19	26	37	27	28	34	29	34	35	22	30	19	24	18	39	25	21	15	30	30	27	26	26	16	42	41	48	37	25	27	36	34	26	25	32	46	24	38	25	31	33	22	1582		
2024	33	35	18	34	37	38	21	40	22	42	39	40	32	38	25	41	45	44	40	28	34	36	16	30	48	30	33	33	14	31	38	11	28	42	36	40	36	30	20	31	61	28	33	31	28	30	33	9	0	0	0	0	1562		

Fuente. Sistema de Vigilancia en Salud Pública, SIVIGILA, proyección de población DANE.





VIOLENCIA DE GÉNERO E INTRAFAMILIAR

Semana epidemiológica 1 a 48 Cartagena, 2024



1.562

No. de casos
Sospechosos

Ficha técnica

Incidencia de violencia de género e intrafamiliar: Numerador: Número de casos de violencia de género e intrafamiliar ocurridos durante el año epidemiológico 2024. Denominador: proyección de población DANE 2024. Coeficiente multiplicador: 100.000.

Nivel de desagregación: Municipio de residencia y tipo de violencia (física, psicológica, sexual, negligencia y abandono).

Profilaxis ITS: Numerador: casos de acceso carnal, explotación sexual y trata de personas que recibieron profilaxis. Denominador: total de casos de acceso carnal, explotación sexual y trata de personas que consultaron dentro de las 72 horas de ocurrido el hecho. Coeficiente multiplicador: 100. Nivel de desagregación: Tipo de profilaxis (VIH, HB y otras).

Anticoncepción de emergencia: Numerador: casos de acceso carnal, explotación sexual y trata de personas en mujeres en edad fértil y que recibieron anticoncepción de emergencia. Denominador: total de casos de acceso carnal, explotación sexual y trata de personas en mujeres en edad fértil que consultaron dentro de las 72 horas de ocurrido el hecho. Coeficiente multiplicador: 100.

Atención en salud mental, remisión a protección e informe a autoridades: Numerador: Número de casos que recibieron la atención en salud. Denominador: total de casos notificados. Coeficiente multiplicador: 100. Nivel de desagregación: Tipo de atención (salud mental, remisión a protección, e informe a autoridades) y tipo de violencia (física, psicológica, sexual y negligencia y abandono).

PROGRAMA DE VIGILANCIA EN SALUD PÚBLICA
DEPARTAMENTO ADMINISTRATIVO DISTRITAL DE
SALUD DADIS



ALEX ALBERTO TEJADA NÚÑEZ
Director DADIS

MÓNICA JURADO MÁRQUEZ
Directora Operativa

EVA MASIEL PÉREZ TORRES
Líder Programa de Vigilancia en Salud Pública



Elaborado por
ROSSANA COGOLLO OSPINO
Contratista, Referente Violencia de Genero e Intrafamiliar
rcogollo.vspdadis@gmail.com

