

# MORBILIDAD MATERNA EXTREMA (MME)

## Semana epidemiológica 49 de 2024



**1082**  
No. de casos



### 1. Comportamiento de la notificación

Hasta la semana epidemiológica 49 de 2024, en el distrito de Cartagena, se han notificado al subsistema de vigilancia en salud pública (SIVIGILA) 1649 casos de morbilidad materna extrema. Después del proceso de depuración de datos, del total de casos notificados, 1082 casos corresponden a mujeres residentes en el distrito, presentando un aumento del 4,1 % en el número de casos respecto al mismo periodo el año anterior.

### 2. Razón de morbilidad materna extrema

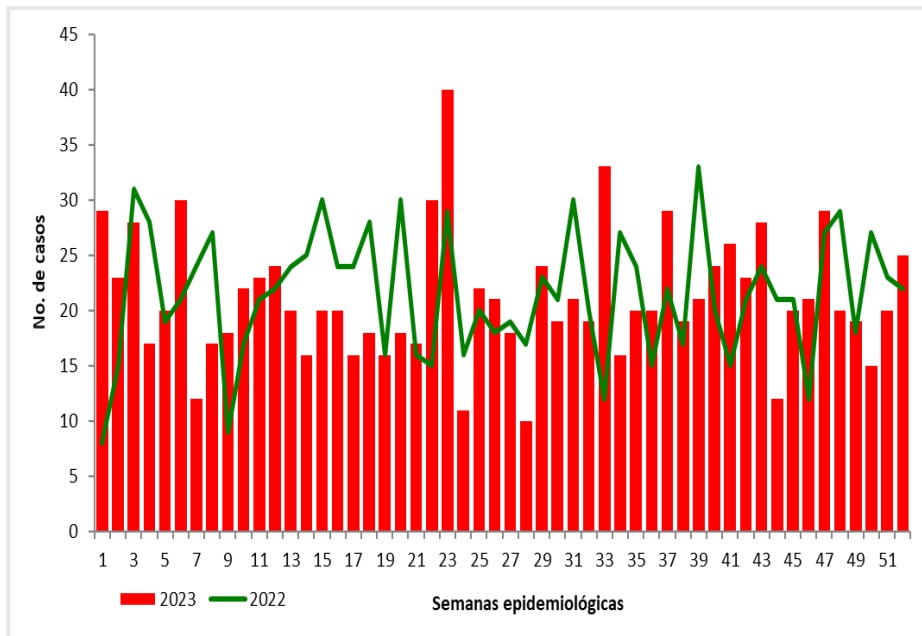
La razón preliminar de morbilidad materna extrema hasta semana epidemiológica 49 de 2024 fue de 93,1 casos por 1 000 nacidos vivos.

### COMO SE COMPORTA EL EVENTO

SE49 – 2024: 1082

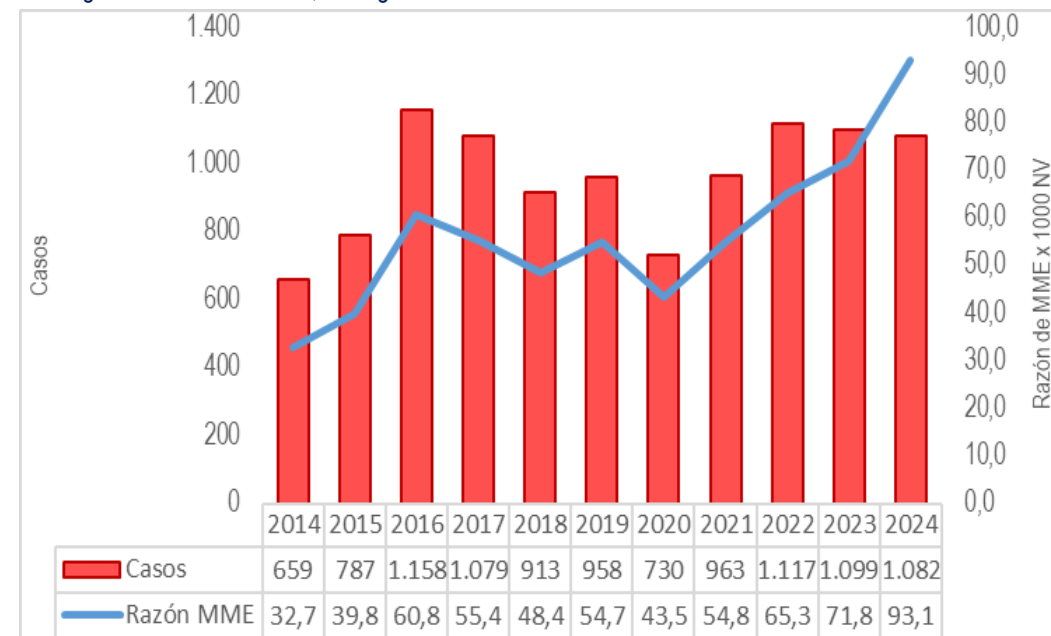
SE49 – 2023: 1039

Figura 1. Comportamiento de la notificación de MME, Cartagena SE49 de 2024



Fuente: Sivigila Cartagena 2023 - 2024

Figura 2. Razón de MME, Cartagena 2014 – SE49 de 2024



Fuente: Sivigila Cartagena 2014 - 2024. DANE 2014 – 2022. RUAF 2024

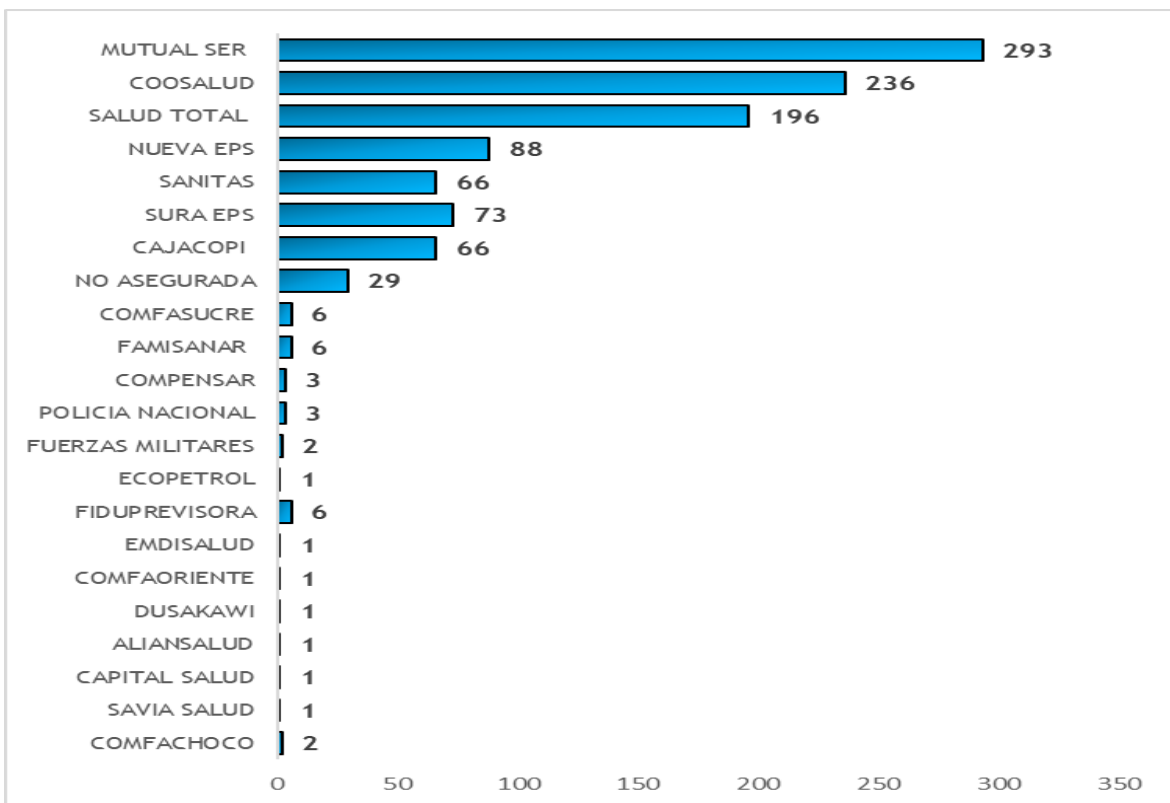
# MORBILIDAD MATERNA EXTREMA (MME)

## Semana epidemiológica 49 de 2024

### 3. Casos de morbilidad materna extrema según EAPB

De acuerdo a la distribución de los casos por EAPB, Mutua Ser (27,1 %), Coosalud (21,8 %) y Salud Total (18,1 %) aportan el mayor número de casos de MME en el distrito.

Figura 3. Casos de MME según EAPB, Cartagena SE49 de 2024

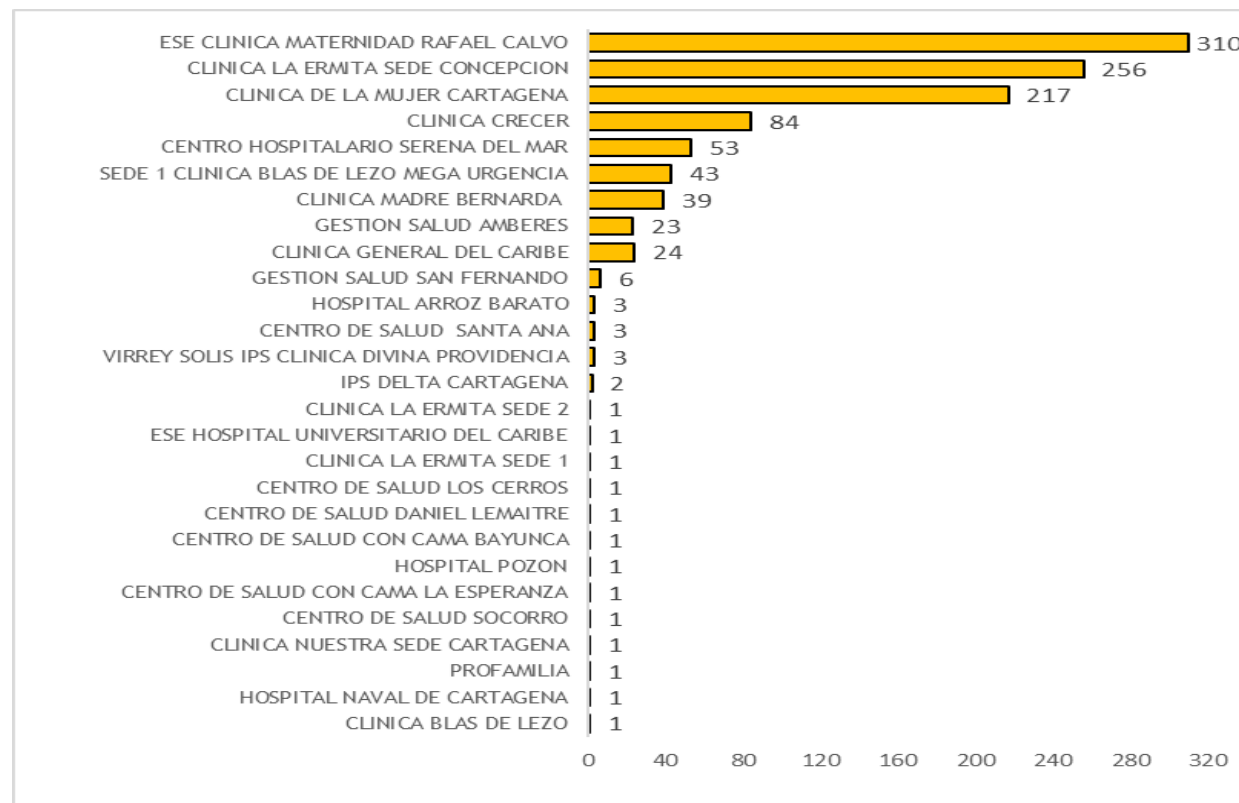


Fuente: Sivigila Cartagena 2024

### 4. Casos de morbilidad materna extrema según UPGD

De acuerdo a la distribución de los casos por UPGD, hasta semana epidemiológica 49 Clínica Maternidad Rafael Calvo, Clínica La Ermita Concepción y Clínica de La Mujer son las UPGD que mayor número de casos de MME han notificado.

Figura 4. Casos de MME según UPGD, Cartagena SE49 de 2024



Fuente: Sivigila Cartagena 2024.

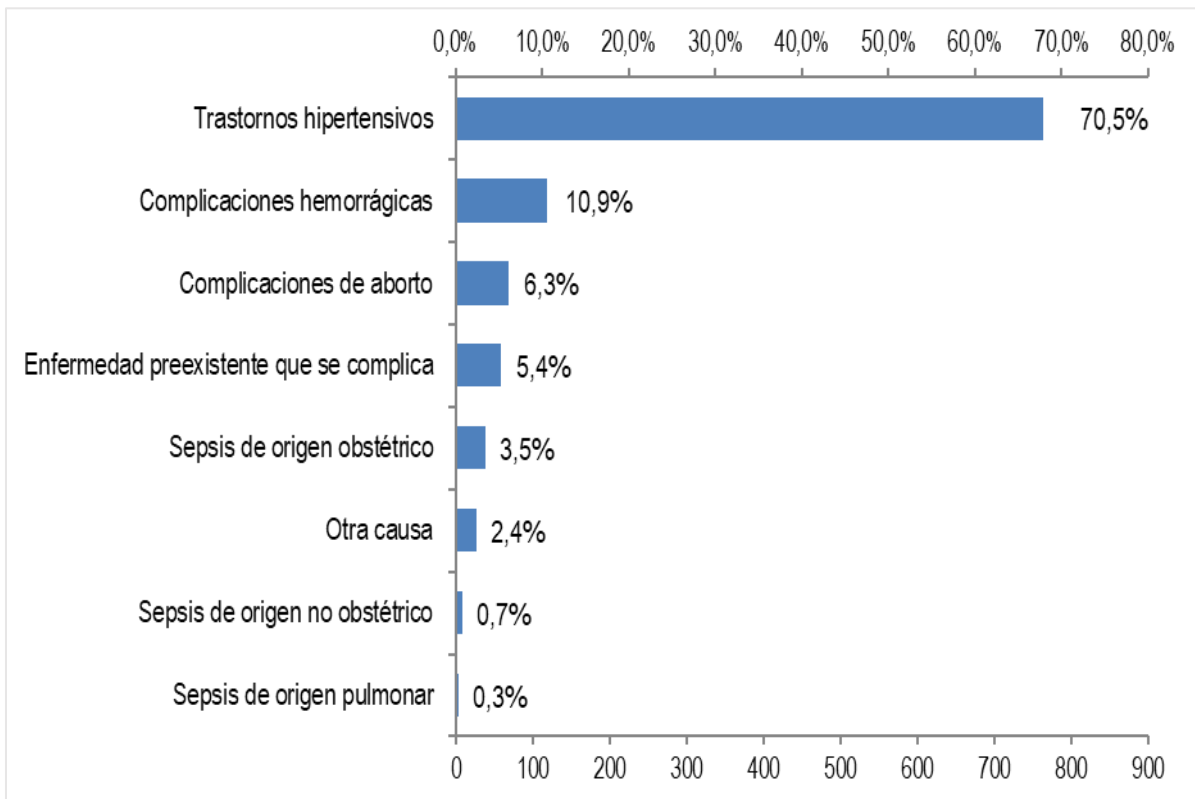
# MORBILIDAD MATERNA EXTREMA (MME)

## Semana epidemiológica 49 de 2024

### 5. Casos de morbilidad materna extrema según causa agrupada

Al realizar el análisis de morbilidad materna extrema por causas agrupadas, se observa que la causa más frecuente son los trastornos hipertensivos (763 casos) seguido de las complicaciones hemorrágicas (118 casos).

Figura 5. Casos de MME según causa agrupada, Cartagena SE49 de 2024

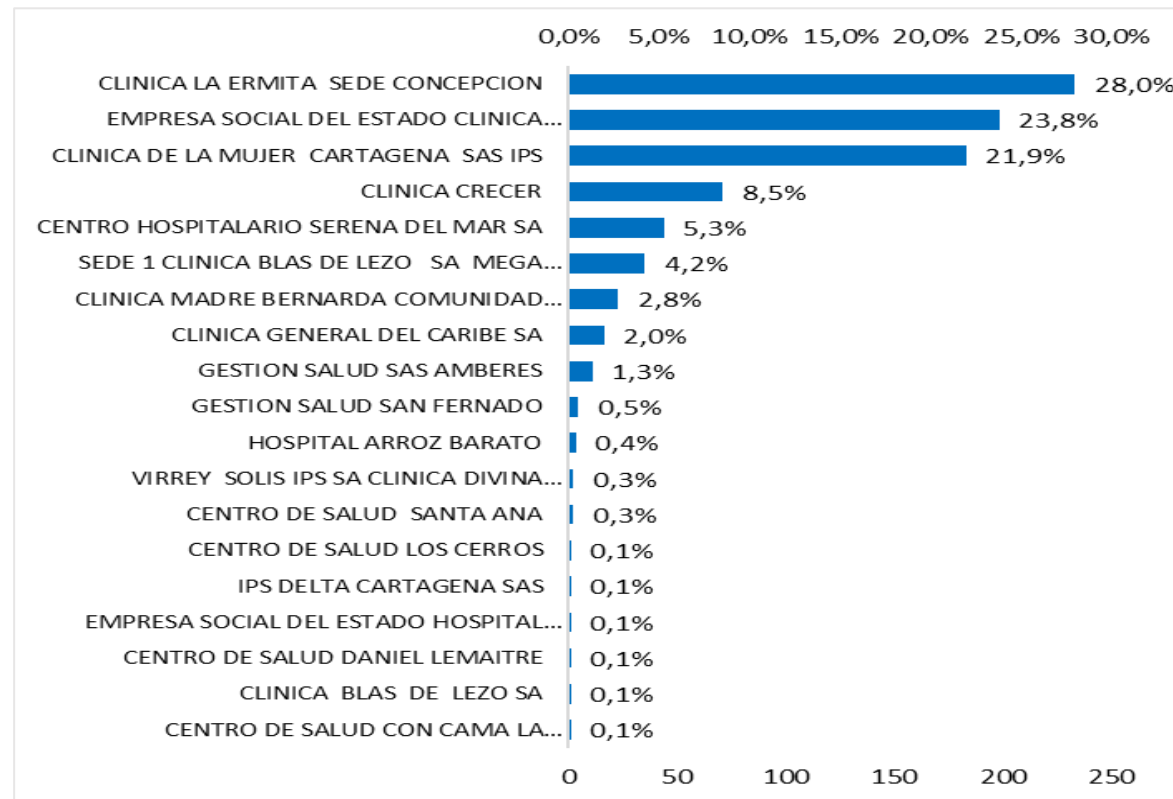


Fuente: Sivigila Cartagena 2024.

### 6. Distribución de casos de MME con trastornos hipertensivos según UPGD

Las UPGDs que notificaron mayor proporción de casos de morbilidad materna extrema con trastornos hipertensivos son: Clínica La Ermita Concepción (213 casos), Clínica Maternidad Rafael Calvo (181 casos), Clínica de La Mujer (167 casos) y Centro Médico Crecer (65 casos).

Figura 6. Casos de MME con trastornos hipertensivos según UPGD, Cartagena SE49 de 2024



Fuente: Sivigila Cartagena 2024.

# MORBILIDAD MATERNA EXTREMA (MME)

## Semana epidemiológica 49 de 2024

Tabla1. Indicadores de morbilidad materna extrema , Cartagena SE49 de 2024

<b>Oportunidad de notificación inmediata de casos de Morbilidad Materna Extrema</b>	<b>76,7%</b>
Número de casos de MME notificados en las primeras 24 horas de inicio de síntomas	1.264
Total de casos de morbilidad materna extrema notificados al Sivigila	1.649
<b>Razón de morbilidad materna extrema</b>	<b>93,1 x 1000 NV</b>
Número de casos de morbilidad materna extrema	1.082
Número de nacidos vivos en el periodo	11.618
<b>Índice de mortalidad perinatal por MME</b>	<b>3</b>
Número de muertes perinatales	36
Número de casos de morbilidad materna extrema	1.082
<b>Porcentaje de casos con tres o más criterios de inclusión</b>	<b>21,0%</b>
Número de casos de MME con tres o más criterios de inclusión	222
Número de casos de morbilidad materna extrema	1.082

# MORBILIDAD MATERNA EXTREMA (MME)

## Semana epidemiológica 49 de 2024

Figura 7. Oportunidad en la notificación de casos de MME según UPGD, Cartagena SE49 de 2024

UPGD	Oportunos	Total notificados	% Oportunos	Desempeño
PROFAMILIA	2	2	100,0	Bueno
CENTRO DE SALUD SANTA ANA	5	5	100,0	Bueno
CENTRO DE SALUD BARU	1	1	100,0	Bueno
CENTRO DE SALUD CON CAMA BAYUNCA	1	1	100,0	Bueno
CENTRO DE SALUD CON CAMA LA ESPERANZA	5	5	100,0	Bueno
CENTRO DE SALUD CON CAMA PASACABALLOS	1	1	100,0	Bueno
CENTRO DE SALUD DANIEL LEMAITRE	1	1	100,0	Bueno
CENTRO DE SALUD LOS CERROS	1	1	100,0	Bueno
CENTRO DE SALUD SOCORRO	1	1	100,0	Bueno
CENTRO OLAYA HERRERA	1	1	100,0	Bueno
CLINICA BLAS DE LEZO	1	1	100,0	Bueno
CLINICA LA ERMITA SEDE 2	1	1	100,0	Bueno
CLINICA NUESTRA SEDE CARTAGENA	1	1	100,0	Bueno
ESE HOSPITAL UNIVERSITARIO DEL CARIBE	2	2	100,0	Bueno
HOSPITAL ARROZ BARATO	6	6	100,0	Bueno
HOSPITAL POZON	2	2	100,0	Bueno
SEDE 1 CLINICA BLAS DE LEZO MEGA URGENCIA	53	53	100,0	Bueno
VIRREY SOLIS IPS CLINICA DIVINA PROVIDENCIA	3	3	100,0	Bueno
CLINICA LA ERMITA SEDE CONCEPCION	282	288	97,9	Bueno
CENTRO HOSPITALARIO SERENA DEL MAR	61	66	92,4	Bueno
GESTION SALUD AMBERES	43	47	91,5	Bueno
CLINICA GENERAL DEL CARIBE	33	37	89,2	Regular
GESTION SALUD SAN FERNANDO	6	7	85,7	Regular
CLINICA CRECER	137	168	81,5	Regular
CLINICA DE LA MUJER CARTAGENA IPS	233	294	79,3	Regular
CLINICA MADRE BERNARDA	34	48	70,8	Regular
ESE CLINICA MATERNIDAD RAFAEL CALVO	345	601	57,4	Deficiente
CLINICA LA ERMITA SEDE 1	1	2	50,0	Deficiente
IPS DELTA CARTAGENA	1	2	50,0	Deficiente
HOSPITAL NAVAL DE CARTAGENA	0	1	0,0	Deficiente

Fuente: Sivigila Cartagena 2024.

### 8. Casos de MME con tres o más criterios de inclusión por UPGD

El índice de severidad de casos de MME se observó en Clínica Blas de Lezo, Hospital Naval y Gestión Salud. Por número de casos, las UPGD que notificaron más casos severos de MME fueron: Clínica Maternidad Rafael Calvo, Clínica La Ermita Concepción y Clínica de la Mujer.

Figura 8. Casos de MME con tres o más criterios de inclusión según UPGD, Cartagena SE49 de 2024

UPGD	Casos de MME		Índice
	con tres o más criterios de inclusión	N° casos de MME	
CLÍNICA BLAS DE LEZO	1	1	100,0
HOSPITAL NAVAL DE CARTAGENA	1	1	100,0
GESTION SALUD SAN FERNANDO	4	6	66,7
GESTION SALUD AMBERES	12	23	52,2
CLINICA DE LA MUJER CARTAGENA	81	217	37,3
ESE CLINICA MATERNIDAD RAFAEL CALVO	66	310	21,3
SEDE 1 CLINICA BLAS DE LEZO MEGA URGENCIA	8	43	18,6
CLINICA LA ERMITA SEDE CONCEPCION	36	256	14,1
CLINICA CRECER	7	84	8,3
CENTRO HOSPITALARIO SERENA DEL MAR	3	53	5,7
CLINICA MADRE BERNARDA	2	39	5,1
CLINICA GENERAL DEL CARIBE	1	24	4,2

Fuente: Sivigila Cartagena 2024.

# MORBILIDAD MATERNA EXTREMA (MME)

## Semana epidemiológica 49 de 2024

### Distribución de casos de MME según características sociales y demográficas

Variable	Categoría	Casos	%
Grupos de edad	10 a 14 años	4	0,4%
	15 a 19 años	154	14,2%
	20 a 24 años	260	24,0%
	25 a 29 años	246	22,7%
	30 a 34 años	215	19,9%
	35 a 39 años	148	13,7%
	40 y más años	55	5,1%
Tipo de régimen	Subsidiado	667	61,6%
	Contributivo	374	34,6%
	No asegurado	28	2,6%
	Excepción	9	0,8%
	Indeterminado	1	0,1%
	Especial	3	0,3%
Pertenencia étnica	Indígena	0	0,0%
	Rom, Gitano	0	0,0%
	Raizal	1	0,1%
	Palenquero	1	0,1%
	Afrocolombiano	21	1,9%
	Otro	1059	97,9%
Área	Cabecera municipal	981	90,7%
	Centro poblado	101	9,3%
	Rural disperso	0	0,0%



### Distribución de casos de morbilidad materna extrema según nacionalidad





**DEPARTAMENTO ADMINISTRATIVO DISTRITAL DE  
SALUD DADIS**

**PROGRAMA DE VIGILANCIA EN SALUD PÚBLICA**

**ALEX ALBERTO TEJADA NUÑEZ**

Director DADIS

**MONICA JURADO MARQUEZ**

Director operativo de salud pública

**EVA MASIEL PEREZ TORRES**

Líder programa de vigilancia en salud pública

ELABORADO POR

**LYDIS PATRICIA ROMERO ARRIETA**

Profesional universitario