

# EVENTO SARAMPION

## Semana 50 – Cartagena de Indias 2024

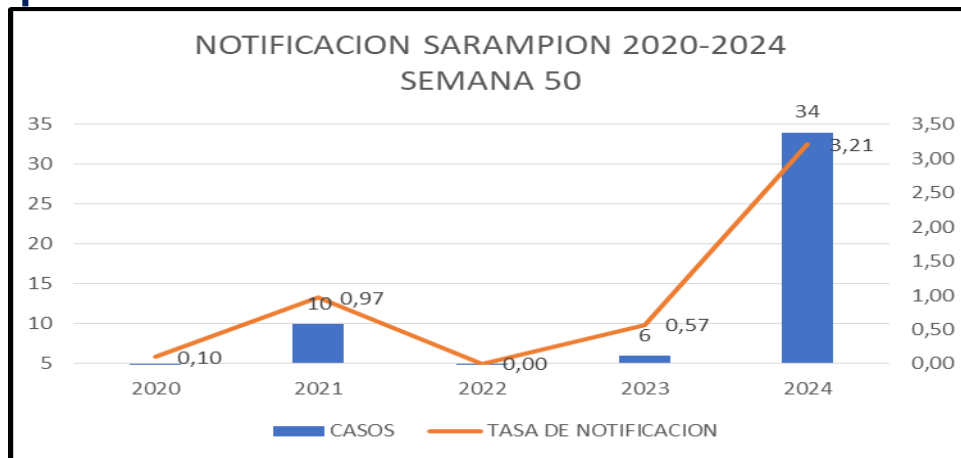


34

No. de casos



Hasta la semana 50 se notifican 34 casos sospechoso de sarampión con residencia y procedencia nacional



### Comportamiento de la notificación de Sarampión semana 50 Cartagena de Indias 2020-2024

AÑO	CASOS	TASA DE NOTIFICACION
2020	1	0,10
2021	10	0,97
2022	0	0,00
2023	6	0,57
2024	34	3,21

### COMO SE COMPORTA EL EVENTO

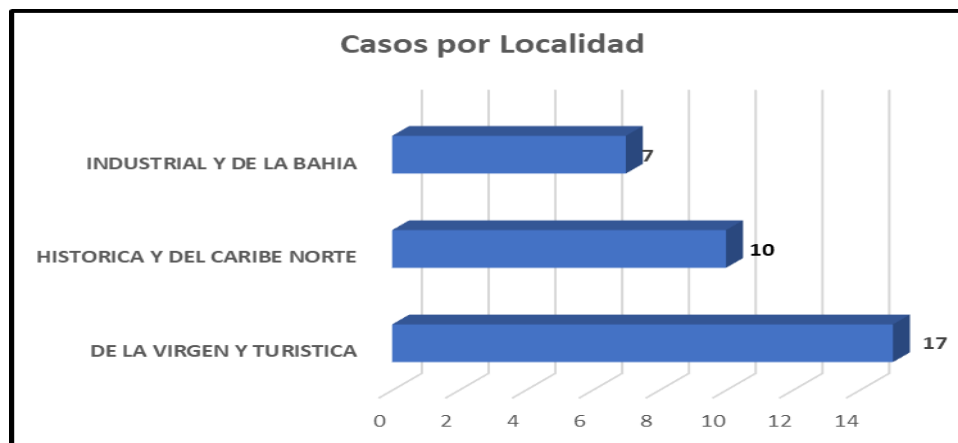
Contra SE 50 2020  
1 casos:

Contra SE 50 - 2021  
10 casos

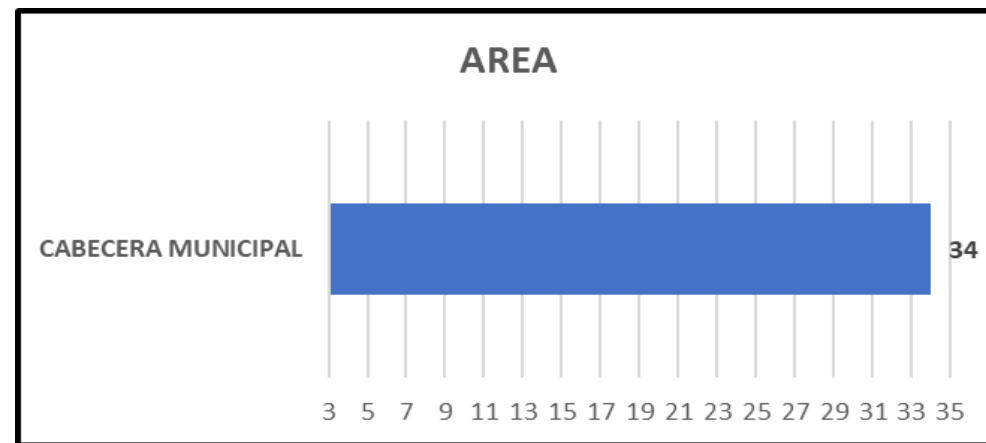
Contra SE 50- 2022  
0 casos

Contra SE 50 - 2023  
6 casos

### CASOS POR LOCALIDAD



### AREA



# Comportamiento variables de interés



Régimen de afiliación  
al SGSSS

Subsidiado: 43%  
Contributivo: 52%  
Especial : 5%



Nacionalidad

Colombiano : 97,5%  
Venezolano: 2,5%



Pertenencia Étnica

Otros : 100%

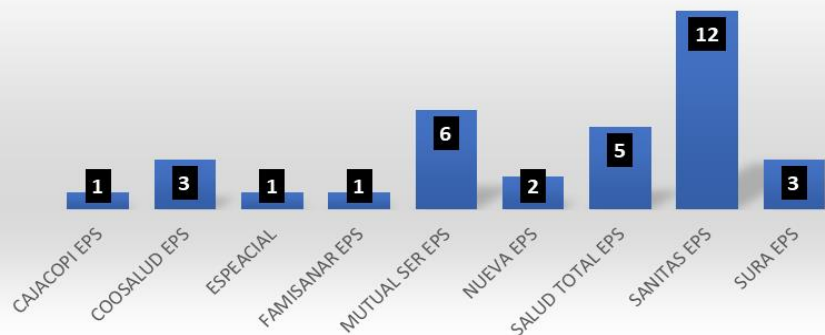


Casos por Estrato

Estrato 1: 75,9%  
Estrato 2: 3,4  
Estrato 3: 11,1%  
Estrato 4: 7,1%  
Estrato 5: 2,5%

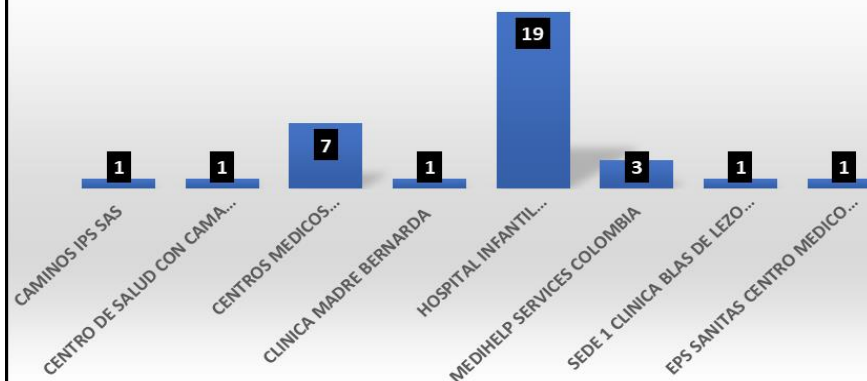
## CASOS POR EAPB

### EAPB DE NOTIFICACION



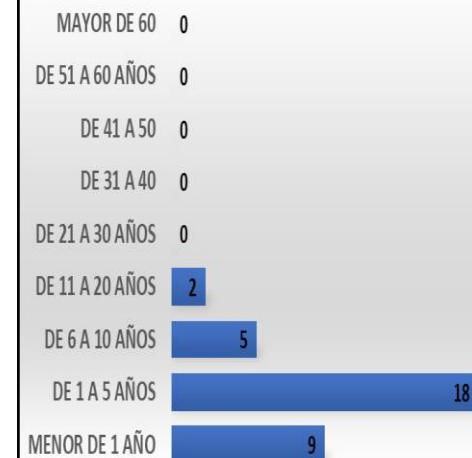
## CASOS POR UPGD

### UPGD DE NOTIFICACION



## E D A D

### EDAD



**INDICADORES 3,21**

Tasa de la **notificación** de sarampión casos por 100.000 habitantes

## INDICADORES PARA LA VIGILANCIA DE SARAMPION

NOMBRE	FORMULA	RESULTADO	INTERPRETACION
Tasa de notificación de casos sospechosos de sarampión	Nuevos casos sospechosos/Pob General*100.000	3,2	Se notificaron 3,2 casos sospechosos de Sarampion por cada 100.000 habitantes en el Distrito
Porcentaje de casos de SR con investigación de campo: ficha de investigación completa / oportuna (menos de 48 horas) / adecuada	# de casos con IEC / # casos notificados	100%	El 100% de los casos tuvieron Investigacion de campo oportuna
Porcentaje de casos con muestra de suero adecuada	# de casos sospechosos con muestra/ # de casos notificados	100%	El 100% de los casos tuvieron recoleccion de muestras adecuadas y oportuna
Porcentaje de muestras procesadas	# muestras procesadas $\leq$ 5 días/total de muestras	100%	El 100% de las muestras fueron procesadas en los tiempos correspondientes

**RESULTADO DE LABORATORIO TODOS LOS CASOS NEGATIVOS**

SE REPORTAN DOS CASOS SOSPECHOSOS DE RUBEOLA DESCARTADOS UN CASO CON PROCEDENCIA DE BOGOTA

## Metodología

Se realiza análisis periódico de Sarampión-Rubeola, conforme lo establecen los lineamientos nacionales para la Vigilancia en Salud Pública vigentes. El número total de casos corresponde a los casos notificados procedentes y residentes de Colombia, y a partir de éste se hace el análisis de las variables de interés.

Para los indicadores se trabaja proyecciones de población DANE 2024 post Covid-19.



**DADXS**

**PROGRAMA DE VIGILANCIA EN SALUD PÚBLICA  
DEPARTAMENTO ADMINISTRATIVO DISTRITAL DE SALUD DADIS**

**ALEX ALBERTO TEJADA NUÑEZ**  
Director DADIS

**MONICA JURADO MARQUEZ**  
Directora Operativa de Salud publica

**EVA MASIEL PEREZ TORRES**  
Líder programa de vigilancia en salud pública

ELABORADO POR  
**MAGNOLIA DOVALE CABARCAS**  
Bacteriologa-Epidemiologa VSP  
Referente inmunoprevenibles

**DADXS**

