

INFORME DE EVENTO



COMO SE COMPORTA EL EVENTO

2024: 15 casos

2023: 74 casos

INFECCIÓN RESPIRATORIA AGUDA GRAVE – IRAG INUSITADA

Periodo Epidemiológico S51 - 2024



15

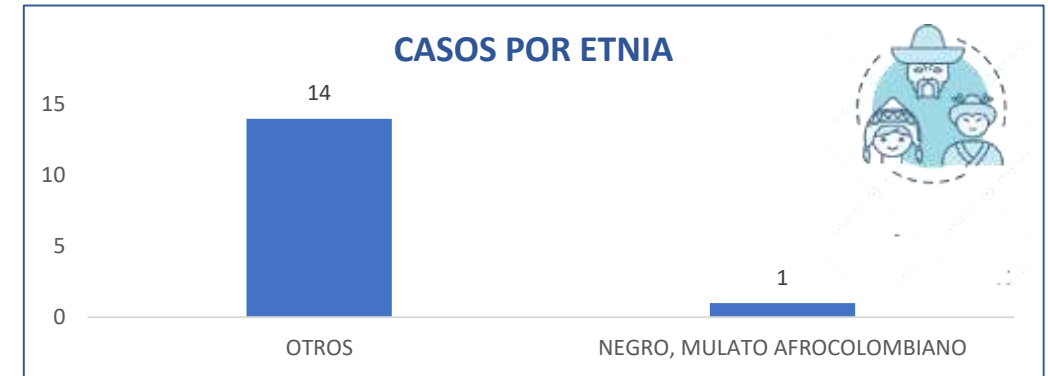
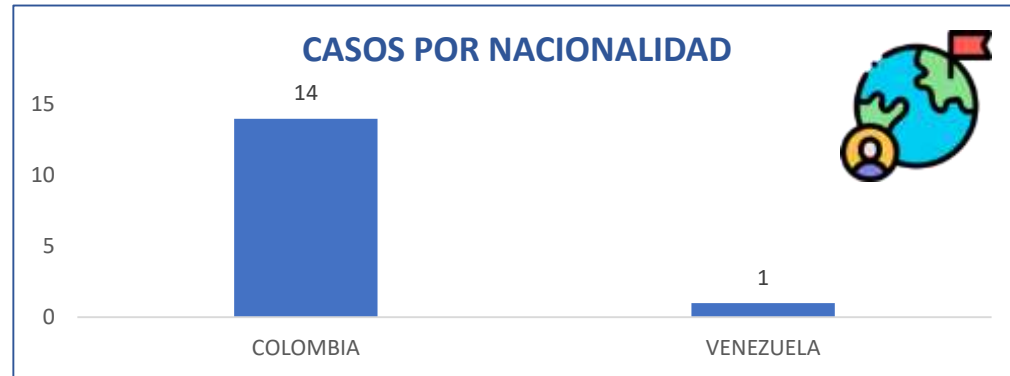
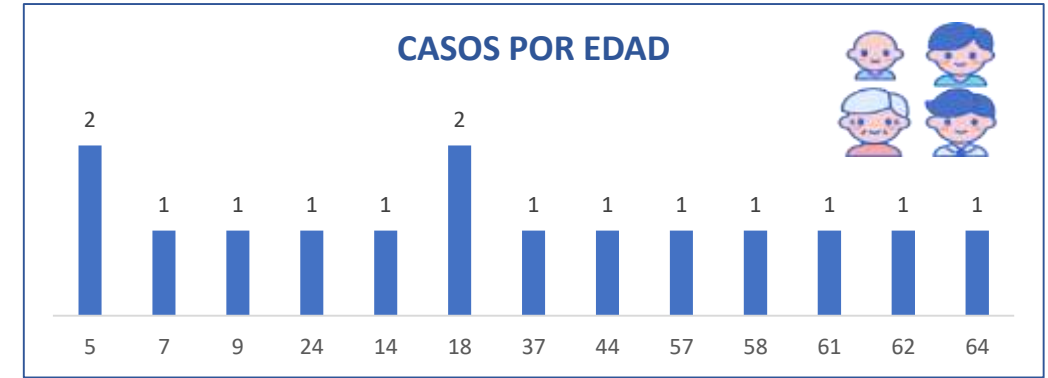
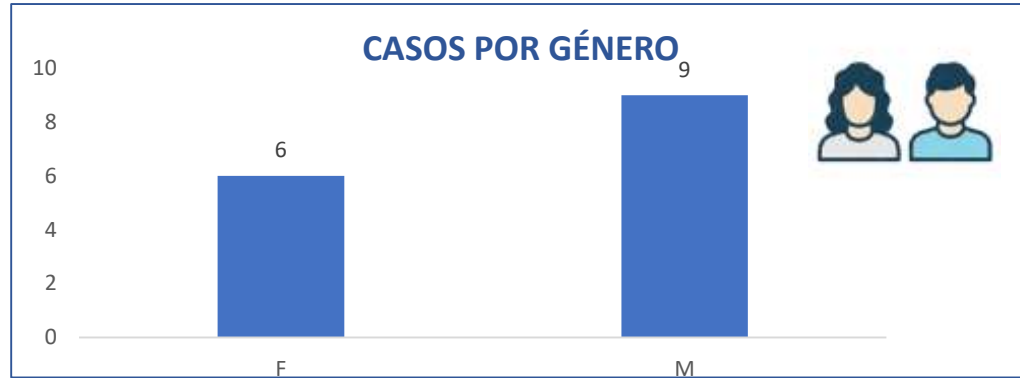
No. de casos

Teniendo en cuenta la notificación en SIVIGILA del evento 348 en el Distrito de Cartagena de Indias a semana epidemiológica 51 del año 2024, se reportaron un total de 63 casos. Después de hacer una depuración de la base y eliminar los que no cumplen con la definición operativa de casos, tenemos un total de 15 notificaciones que sí cumplen con los criterios. Los casos eliminados de la BD se reportan a sus respectivas UPGD para hacer los ajustes correspondientes. Estas 15 notificaciones, comparadas con las 74 notificaciones reportadas en 2023 en el mismo periodo, muestra que el porcentaje de cambio en el total de casos de 2023 a 2024 es aproximadamente -79%, lo que indica una reducción importante en el número total de casos en 2024 comparados con 2023.

La mayoría de las semanas muestran una disminución significativa en el número de casos en 2024 en comparación con 2023, esta variación se presenta porque en el año inmediatamente anterior el evento estaba asociado a los casos COVID, también por cambios en el protocolo lo que impacta directamente las notificaciones, y/o o una mejora en la gestión de la salud pública.

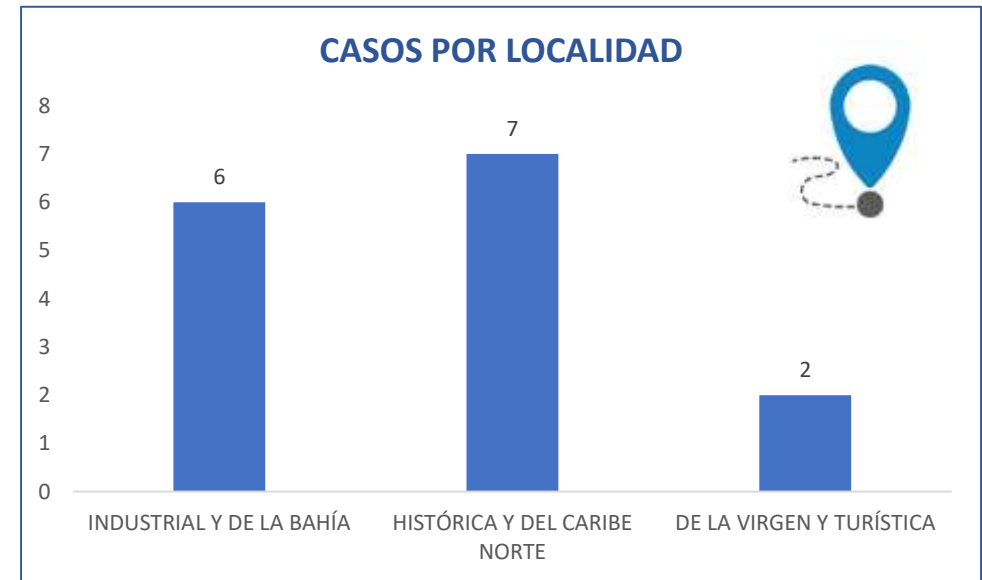
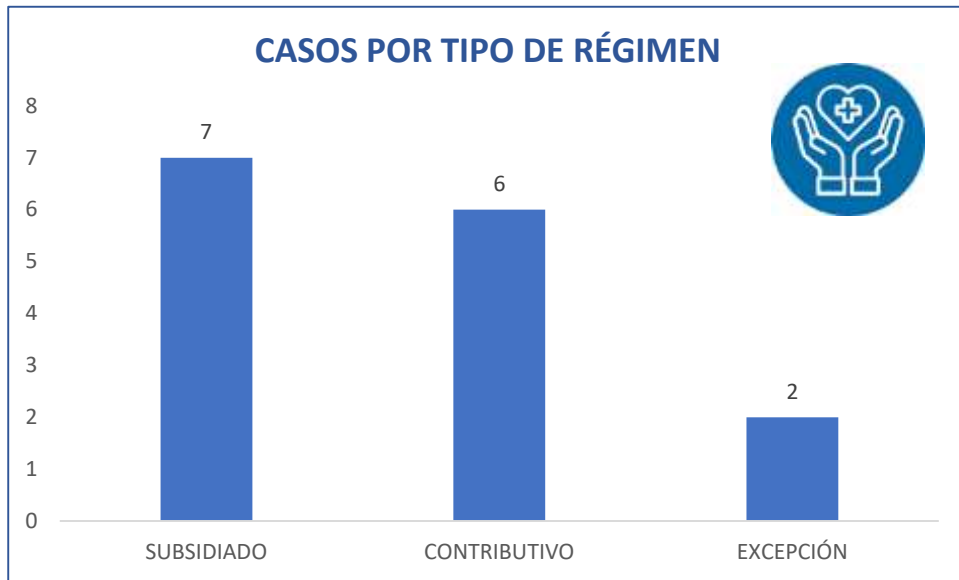


COMPORTAMIENTO DEMOGRÁFICO



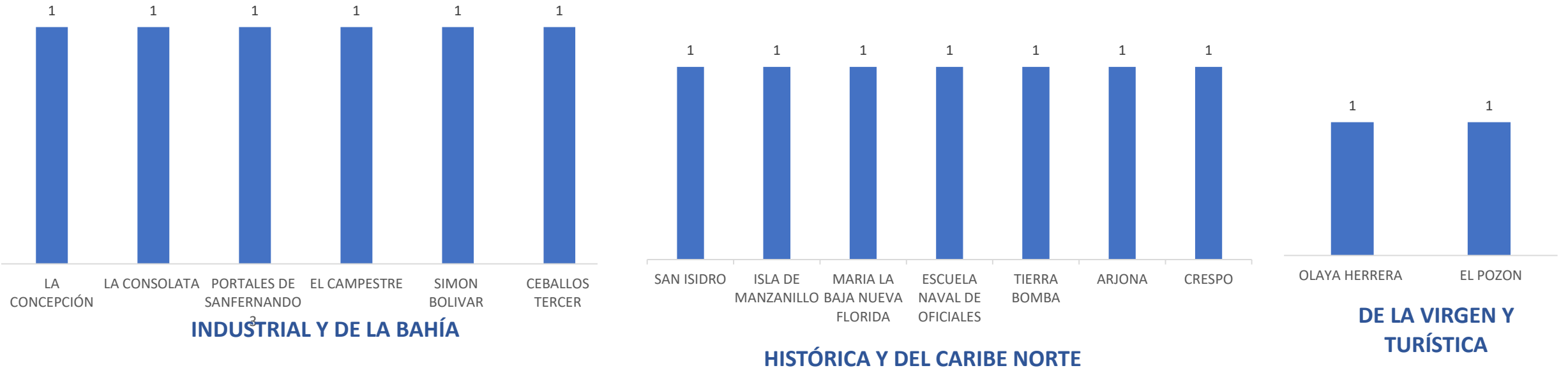
Del número de casos reportados a semana epidemiológica 51 del año 2024 se observa un 60% (9) del total de los casos notificados para género masculino y un 40% (6) para género femenino. Un 93% de los casos notificados son de nacionalidad Colombiana y un 7% de nacionalidad Venezolana, estos mismos porcentajes se aplican para casos por etnia en el grupo otros y en el grupo negro respectivamente. Las edades en las que más se notifican casos son 5 y 18 años con un con un 13% cada una del total de los casos notificados. El resto de grupos de edades aportan cada una aproximadamente un 7% del total de los casos notificados.

COMPORTAMIENTO DEMOGRÁFICO



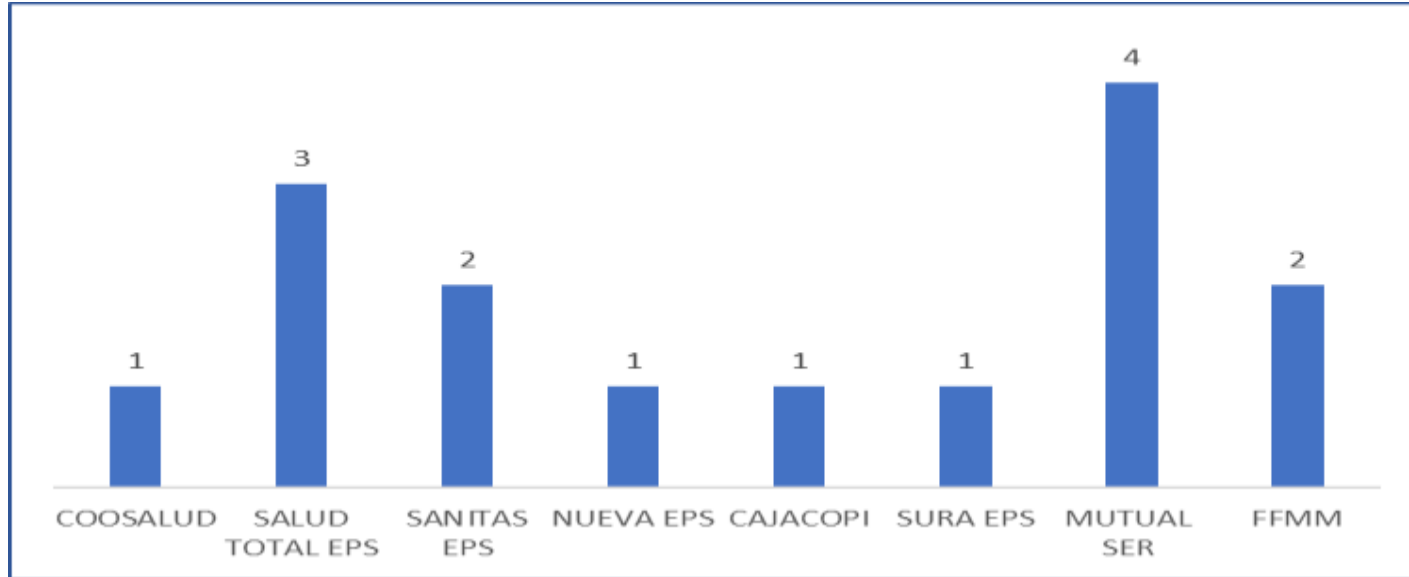
Del número de casos reportados a semana 51 del año 2024, el régimen subsidiado tiene el 47% de los casos, el régimen contributivo tiene el 40% de los casos notificados y el régimen de excepción tienen el 13% aproximadamente. En cuanto a las localidades, la localidad 1 HISTÓRICA Y DEL CARIBE NORTE, tiene el 47% del total de los casos notificados, la localidad 3, INDUSTRIAL Y DE LA BAHÍA aporta el 40% del total de las notificaciones y la localidad 2 DE LA VIRGEN Y TURÍSTICA con un 13% del total de casos notificados.

DISTRIBUCIÓN POR LOCALIDAD Y BARRIO



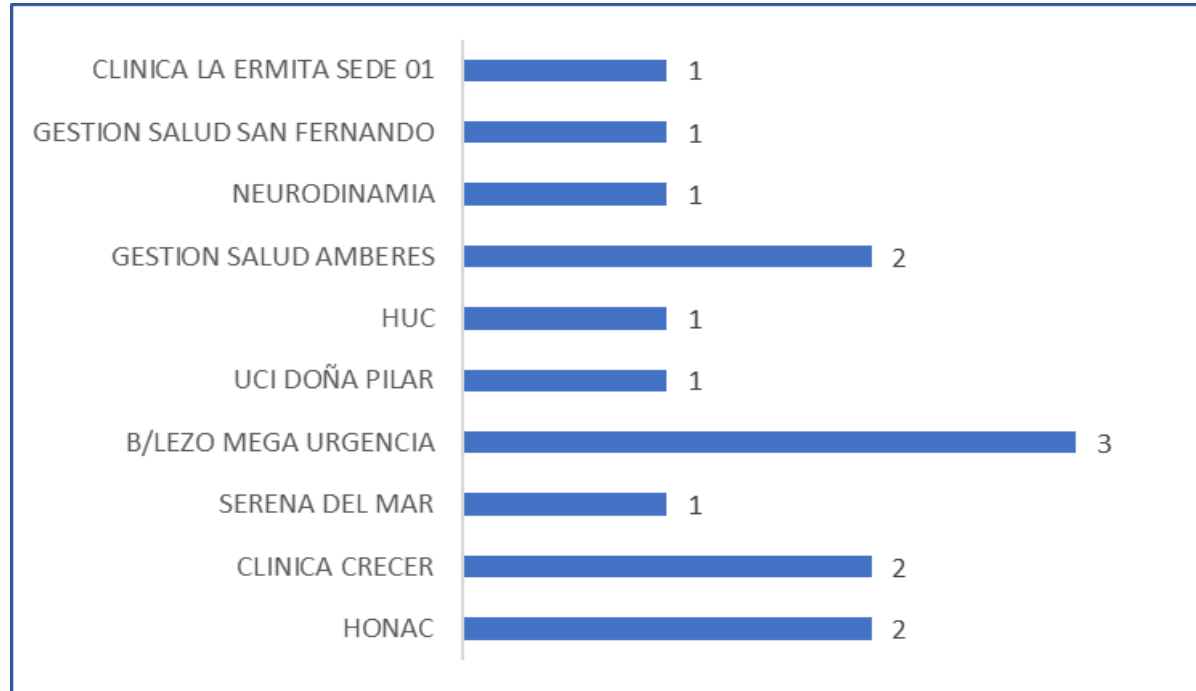
Teniendo en cuenta los casos notificados de ESI-IRAG en el Distrito de Cartagena y de acuerdo con la distribución por Localidad a semana epidemiológica 51 del año 2024 se observa en la Localidad HISTÓRICA Y DEL CARIBE NORTE un mayor número de barrios (7) en los que se reportan casos, con un 14% de participación cada uno. En la localidad INDUSTRIAL Y DE LA BAHÍA cada barrio aporta un 17% del total de casos en esta localidad, y en la Localidad de LA VIRGEN Y TURÍSTICA cada barrio aporta un 50% del total de las notificaciones en la localidad.

NOTIFICACION POR EAPB



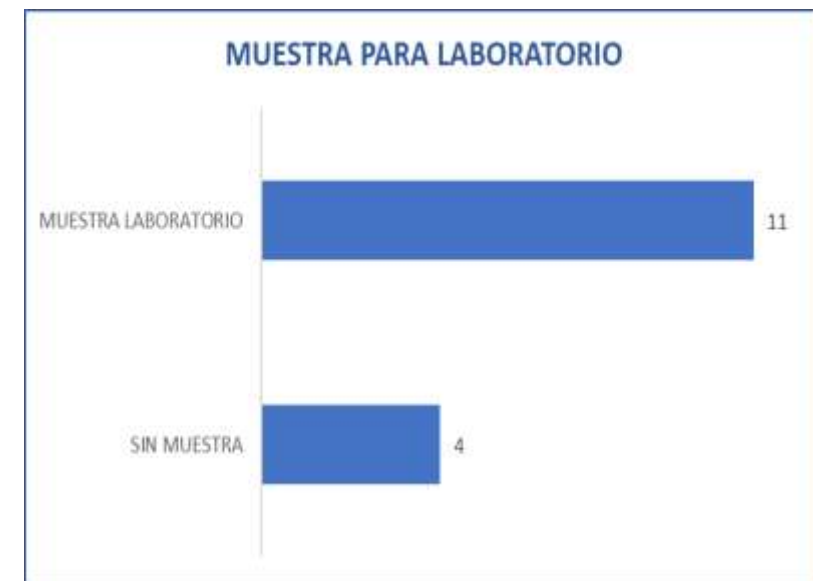
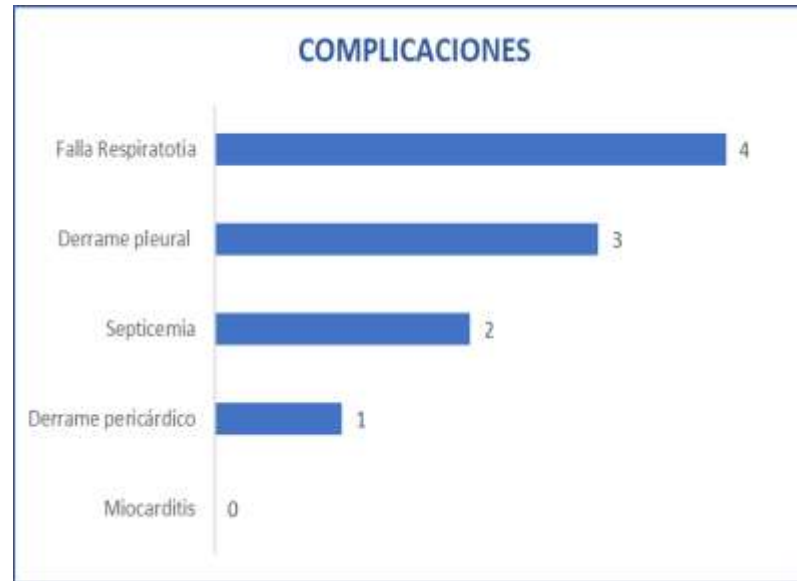
Teniendo en cuenta el número de casos presentados de IRAG INUSITADA por afiliación a EAPB a semana epidemiológica 51 de 2024, observamos que MUTUAL SER tiene la mayor representación con un 27% del total de casos, lo que la convierte en la entidad con más casos reportados. SALUD TOTAL EPS tiene el 20% del total de las notificaciones. SANITAS EPS y FFMM siguen como las siguientes entidades más significativas con 13% cada una. El resto de entidades aportan aproximadamente 7% del total de los casos cada una.

NOTIFICACIÓN POR UPGD



De acuerdo a la distribución de las notificaciones hechas por las UPGD del Distrito de Cartagena, se observa que las UPGD que tienen mayor número de casos informados de evento IRAG INUSITADA a semana epidemiológica 51 del año 2024 corresponden a: Sede 1 Clínica B/Lezo Megaurgencia, que tiene la mayor representación con 20% de los casos, destacándose claramente. Hospital Naval, Clínica Crecer y Gestión Salud Amberes tienen el 13% del total de los casos notificados cada una. Las otras entidades tienen una participación menor, con un 7% del total de los casos cada una.

DATOS CLÍNICOS



En cuanto a las comorbilidades, observamos que un 20% de los casos notificados son de pacientes con Diabetes, un 13% tienen enfermedad cardiovascular, HTA e Ins. Renal, y un 7% con obesidad. De acuerdo a las complicaciones reportadas, 27% de los casos notificados presentaron falla respiratoria, 20% presentaron derrame pleural, 12% presentaron septicemia y 7% presentaron derrame pericárdico. En cuanto a la toma de muestra para laboratorio observamos que un 73% de los casos reportados tiene muestra notificada y el 27% restante no reporta muestra.

INDICADORES

INDICADORES DE GESTIÓN

- **Refleja el cumplimiento en la vigilancia de IRAG inusitado: Del total de casos de IRAG inusitado que cumplen con la definición operativa de caso el 73% tiene muestra respiratoria.**

La meta es que para las próximas notificaciones se cumpla con este indicador al 100%



DADXS

**PROGRAMA DE VIGILANCIA EN SALUD PÚBLICA
DEPARTAMENTO ADMINISTRATIVO DISTRITAL DE
SALUD DADIS**

ALEX ALBERTO TEJADA NUÑEZ
Director DADIS

MONICA JURADO MARQUEZ
Director operativo de salud pública

EVA MASIEL PEREZ TORRES
Líder programa de vigilancia en salud pública

ELABORADO POR
ROSARIO CATALINA DIAZ PONCE
Profesional Universitario