

## INFORME DE EVENTO



### COMO SE COMPORTA EL EVENTO

SEM 51– 2024: 160

SEM 51– 2023: 243

SEM 51– 2022: 288



# MORTALIDAD PERINATAL Y NEONATAL TARDIA SEMANA 51- 2024 Cartagena



**164**  
No. de casos

### MORTALIDAD PERINATAL Y NEONATAL TARDIA A SEMANA 51, AÑO 2024 EN EL DISTRITO DE CARTAGENA

El evento de mortalidad perinatal y neonatal tardía maneja la siguiente definición de caso: *“se refiere a las mortalidades que ocurren desde las 22 semanas completas (154 días después de la gestación) y termina a los siete días después del nacimiento. La mortalidad neonatal hace referencia a los recién nacidos que fallecen antes de alcanzar los 28 días de vida.*

Hasta la semana epidemiológica **No.51** se han notificado al Subsistema de Vigilancia en Salud Pública – **SIVIGILA un total de 164 casos** que cumplen criterio para el evento de mortalidad perinatal y neonatal tardía en el Distrito de Cartagena.

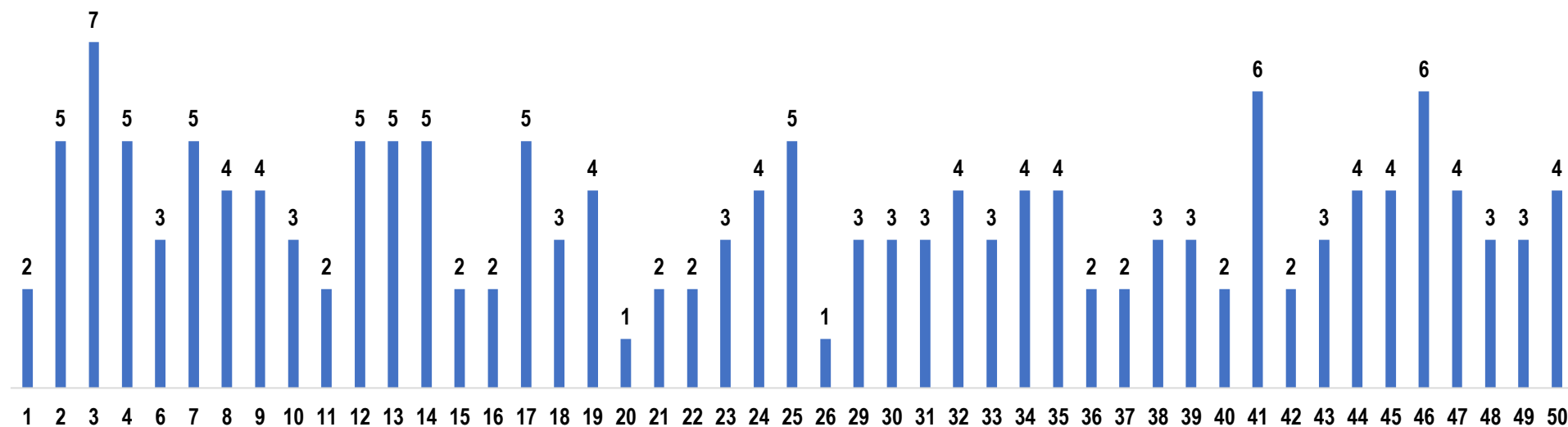
Se realizó un estudio descriptivo retrospectivo del comportamiento epidemiológico de los eventos del componente maternidad segura (Mortalidad perinatal y neonatal tardía) en el distrito de Cartagena a semana 51 año 2024.

Se utilizaron como fuentes de información los registros de notificación del subsistema de información (SIVIGILA) del evento con código 560 mortalidad perinatal y neonatal, la información de población disponible en el Departamento Administrativo Nacional de Estadísticas (DANE).



## 1. COMPORTAMIENTO SEMANAL MORTALIDAD PERINATAL Y NEONATAL A SEMANA 51 DE 2024

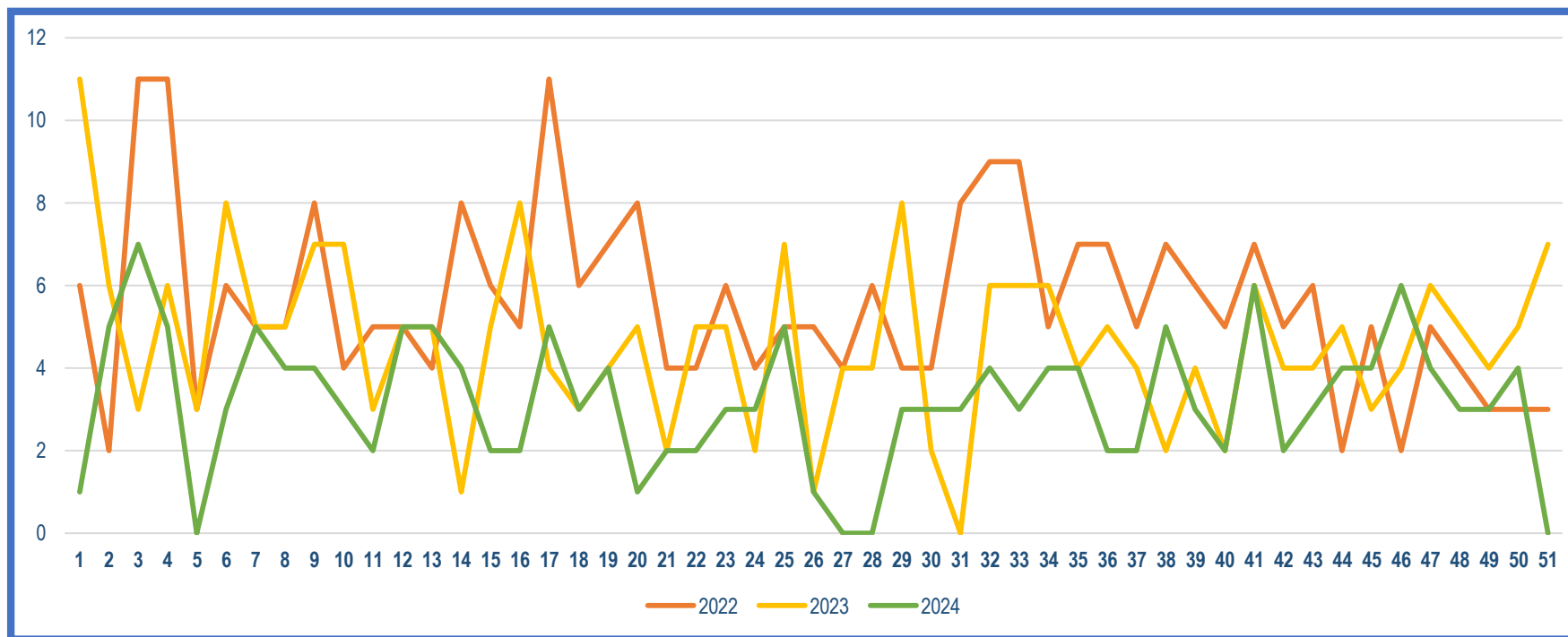
Figura 1. Comportamiento Semanal Mortalidad Perinatal y neonatal a semana epidemiológica 51 en el Distrito de Cartagena 2024



Se realizó depuración de las bases de datos por municipio de residencia, se excluyeron los datos con ajuste 6 , D y los datos repetidos. Para el análisis de la información se utilizaron medidas de frecuencias absolutas, relativas y cálculos de razones.



Figura 2. Comportamiento a Semana 50 Mortalidad Perinatal y Neonatal en el Distrito de Cartagena 2022, 2023 Y 2024



El seguimiento epidemiológico de 2024, SEMANA 51 en el Distrito de Cartagena, que resulto de la notificación al sistema nacional de vigilancia (SIVIGILA), después de la depuración de la base de datos, archivos planos de casos que cumplen con definición de casos para MPNT en comparación con años anteriores fue, para el año 2022 de 288 casos, en el 2023 se presentaron un total de 243 casos, y para el año en estudio 164 casos. (Ver Figura 2)

Al analizar el comportamiento de la notificación de este evento, se ha evidenciado una disminución del 31% comparado con el año anterior. Para este año 2024 se evidencia que la semana que más casos notificaron fue la 3 con 7 casos respectivamente, correspondiente al 7% del total de casos notificados. (Ver Figura 1).



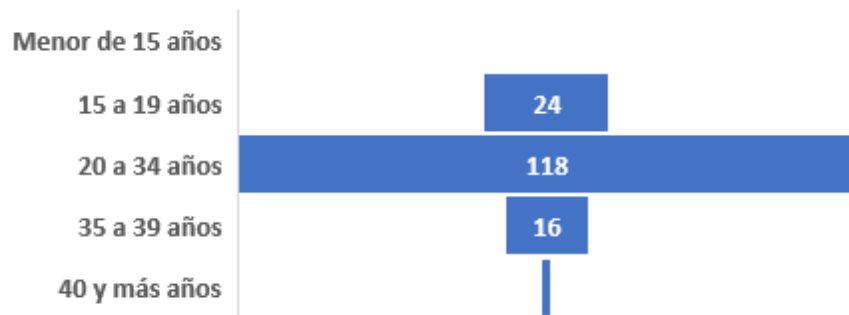
### 2. COMPORTAMIENTO DE LA NOTIFICACIÓN Y CARACTERÍSTICAS SOCIALES Y DEMOGRÁFICAS DE MORTALIDAD PERINATAL Y NEONATAL TEMPRANA Y TARDIA.

Teniendo en cuenta los determinantes demográficos y sociales se puede decir que, para la variable edad de la madre el mayor número de casos se presentó entre las edades de **20 a 34 años** con un porcentaje de 71%, seguido por las edades comprendidas de 15 a 19 años con un porcentaje de 14%, y posterior continuamos con las edades entre 35 a 39 años con un 9%. La edad mínima fue de 16 años y la edad máxima de 44 años. (Ver tabla 1).

Según el régimen de salud al que pertenecen las madres, el régimen **subsidiado** fue el que presentó el mayor número de casos con un 61%, seguido del régimen contributivo con un 32%, excepción con un 3%, indeterminado y no asegurado con un 2% . (Ver tabla 2).

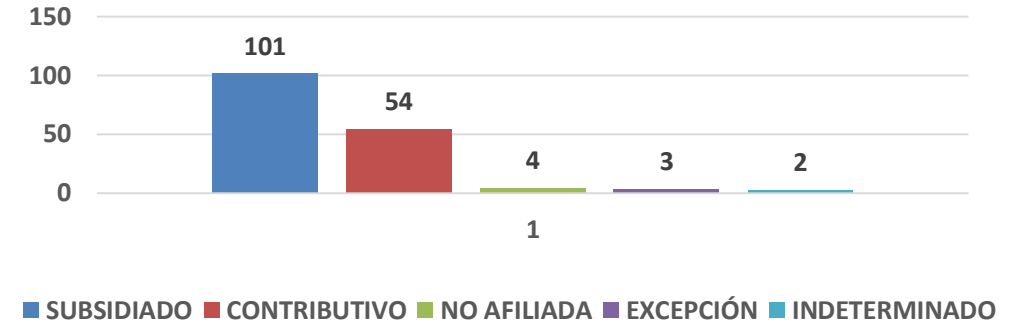
Para la variable nacionalidad de la gestante se presentaron 146 casos en gestantes colombianas con un porcentaje de 89%, 17 casos de gestantes venezolanas con un 10% y 1 caso de gestante alemana con un 1% (Ver Figura 3). En cuanto a la pertenencia étnica, el 100% de los casos pertenecen a la variable **otras pertenencias étnicas** (Ver tabla 3). De acuerdo con el área de procedencia, se puede decir que el mayor peso porcentual se presentó en la **cabecera municipal** con un 96% seguido del centro poblado con un porcentaje de 3%. (Ver tabla 4)

Tabla 1 .Análisis de la mortalidad perinatal y neonatal tardía según grupos de edad de la madre en el Distrito de Cartagena, Colombia, Semana 51 de 2024



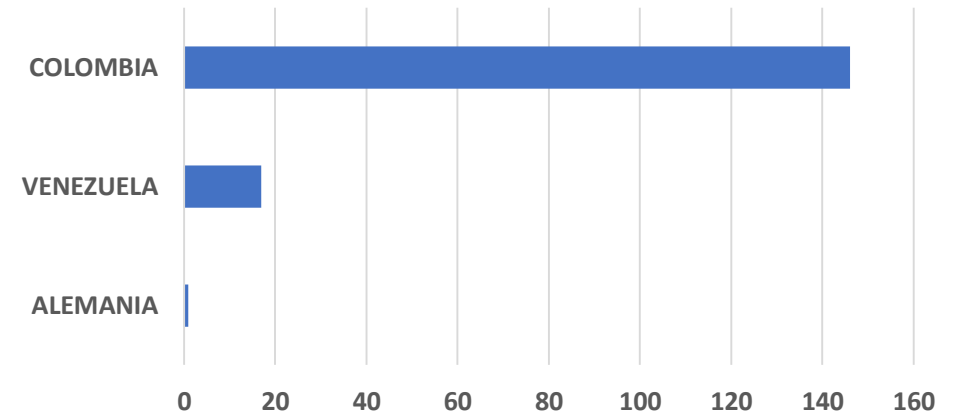
Fuente: Sivigila, Cartagena, 2024

Tabla 2. Análisis de la mortalidad perinatal y neonatal tardía según el régimen al que pertenecen las madres en el Distrito de Cartagena, Colombia, Semana epidemiológica 51 de 2024



Fuente: Sivigila, Cartagena, 2024

Figura 3. Análisis de la mortalidad perinatal y neonatal tardía según la nacionalidad de la madre en el Distrito de Cartagena, Colombia, Semana epidemiológica 51 de 2024



Fuente: Sivigila, Cartagena, 2024



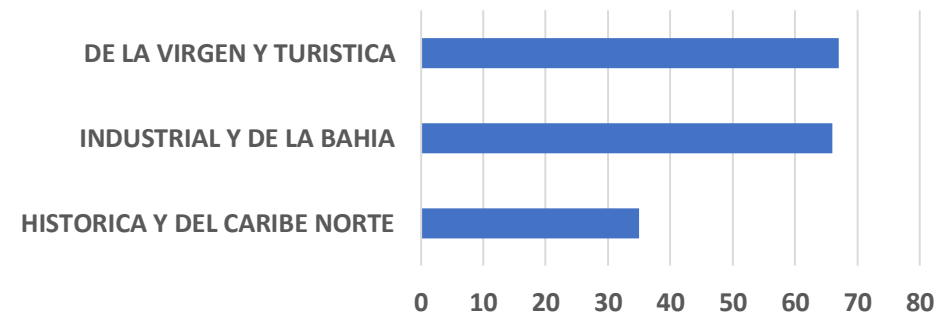
**Tabla 3. Análisis de la mortalidad perinatal y neonatal tardía según grupos de pertenencia étnica, Distrito de Cartagena, Colombia, semana 50 de 2024**

Grupo	Casos	%
Otro	164	100%
Total	164	100%

Fuente: Sivigila, Cartagena, 2024

La localidad donde se presentó el mayor número de casos de Mortalidad Perinatal y Neonatal en el distrito de Cartagena es la localidad 2 (DE LA VIRGEN Y TURISTICA) correspondiéndole 40%, seguido de la localidad 3 (INDUSTRIAL Y DE LA BAHIA) con 40% (Ver tabla 6).

**Tabla 6. Análisis de la mortalidad perinatal y neonatal tardía según la localidad de la madre en el Distrito de Cartagena, Colombia, semana 51 de 2024**



Fuente: Sivigila, Cartagena, 2024

**Tabla 4. Análisis de la mortalidad perinatal y neonatal tardía según la residencia de la madre en el Distrito de Cartagena, Colombia, semana epidemiológica 50 de 2024**

Área de Residencia	Casos	%
Cabecera Municipal	159	96%
Centro Poblado	5	4%
Total	164	100%

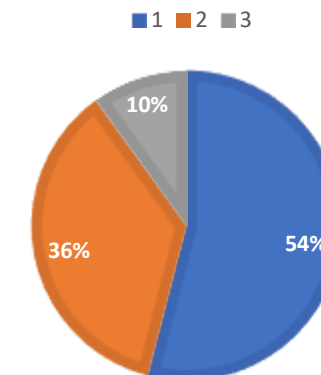
Fuente: Sivigila, Cartagena, 2024

**Tabla 7. Análisis de la mortalidad perinatal y neonatal tardía según el barrio de residencia de la madre y estrato en el Distrito de Cartagena, Colombia, semana 51 de 2024**

BARRIO	CASOS
OTROS	134
OLAYA HERRERA	14
SAN FERNANDO	7
BAYUNCA	4
VEINTE DE JULIO	3
CIUDAD JARDIN	2
TOTAL	164

Fuente: Sivigila, Cartagena, 2024

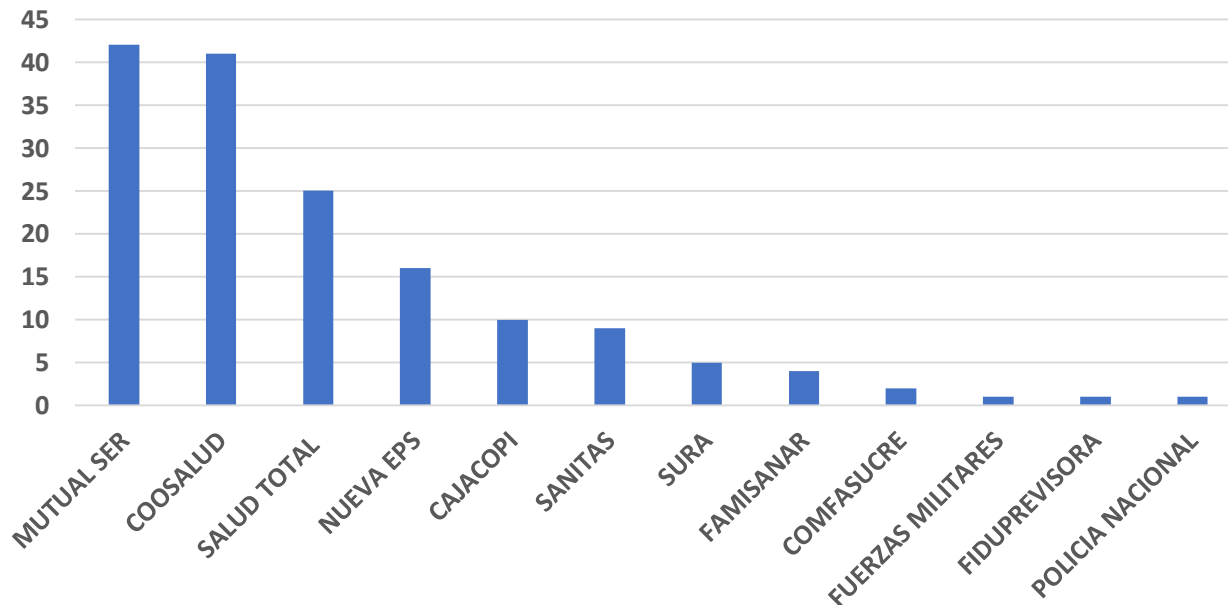
**CASOS POR ESTRATO**





### 3. DISTRIBUCION POR EAPB SEMANA 51 EN EL DISTRITO DE CARTAGENA

Teniendo en cuenta la empresa administradora de planes de beneficio (EAPB), se puede decir que Mutual ser presento el mayor número de casos (42) , correspondiéndole el 25%, seguido de Mutual ser con (41) casos con un 25%. (Ver Tabla 8).



Fuente: Sivigila, Cartagena, 2024

Tabla 8. Distribución casos de Mortalidad Perinatal y Neonatal por EAPB en Cartagena, hasta La semana 51 de 2024

CASOS POR EAPB	
MUTUAL SER	42
COOSALUD	41
SALUD TOTAL	25
NUEVA EPS	16
CAJACOPI	10
SANITAS	9
SURA	5
FAMISANAR	4
COMFASUCRE	2
FUERZAS MILITARES	1
FIDUPREVISORA	1
POLICIA NACIONAL	1
TOTAL	164

Fuente: Sivigila, Cartagena, 2024



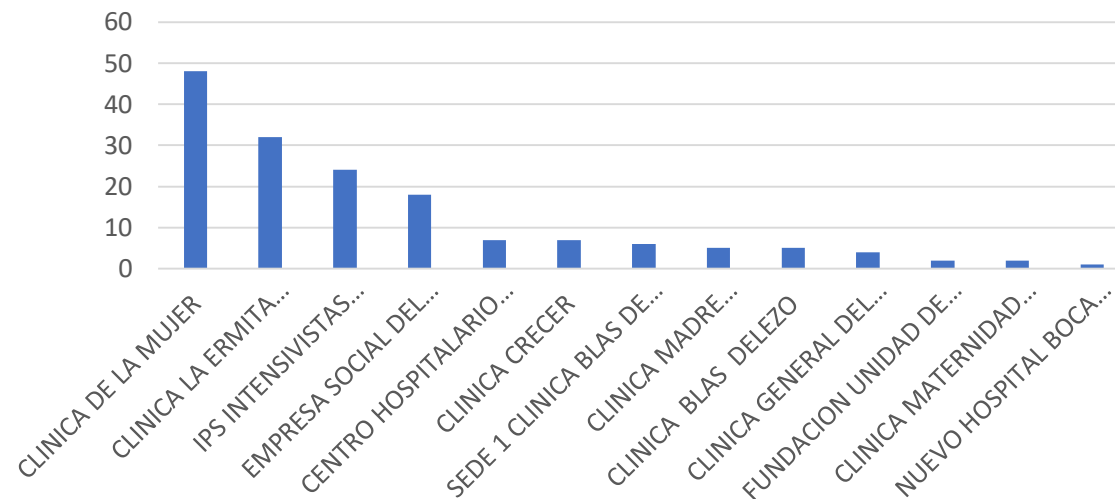
### 4. DISTRIBUCION POR UPGD EN LA SEMANA EPIDEMIOLOGICA 51 DEL DISTRITO DE CARTAGENA

En la distribución de casos de mortalidad perinatal y neonatal según la UPGD, se puede decir que se registró el mayor número de casos en la clínica de la mujer con un porcentaje 29% con 48 casos, seguido de Clínica la ermita con un porcentaje de 19% con 32 casos e Intensivistas maternidad Rafael calvo con un porcentaje de casos 14% que corresponden a 23 casos respectivamente (Ver Tabla 9).

**Tabla 9. Distribución casos de Mortalidad Perinatal y Neonatal por UPGD en Cartagena, correspondiente a la semana 51 de 2024.**

CASOS POR UPGD	
CLINICA DE LA MUJER	48
CLINICA LA ERMITA SEDE CONCEPCION	32
IPS INTENSIVISTAS MATERNIDAD RAFAEL CALVO	24
EMPRESA SOCIAL DEL ESTADO CLINICA MATERNIDAD RAFAE	18
CENTRO HOSPITALARIO SERENA DEL MAR	7
CLINICA CRECER	7
SEDE 1 CLINICA BLAS DE LEZO MEGA URGENCIA	6
CLINICA MADRE BERNARDA COMUNIDAD DE HERMANAS FRANC	5
CLINICA BLAS DELEZO	5
CLINICA GENERAL DEL CARIBE	4
FUNDACION UNIDAD DE CUIDADOS INTENSIVOS DOÑA PILAR	2
CLINICA MATERNIDAD RAFAEL CALVO	2
NUEVO HOSPITAL BOCA GRANDE	1
TOTAL	164

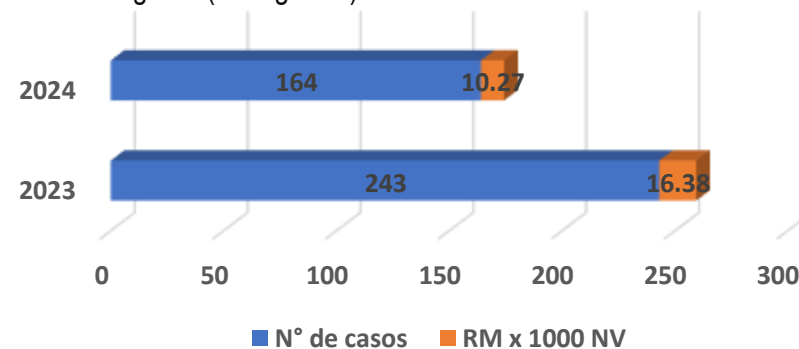
Fuente: Sivigila, Cartagena, 2024



Fuente: Sivigila, Cartagena, 2024

### 5. RAZON DE CASOS MORTALIDAD PERINATAL Y NEONATAL SEMANA 51 DE 2024

En el distrito de Cartagena en la semana 51 del 2024 se notificaron 164 casos de muertes Perinatales y neonatales tardías. La razón preliminar de mortalidad perinatal y neonatal tardía fue de 10,27 por 1000 nacidos vivos, menor en comparación a la razón de mortalidad perinatal 2023 para el mismo periodo que fue de 16,38 muertes por cada 1000 nacidos vivos en el distrito de Cartagena. (Ver figura 7).



■ N° de casos ■ RM x 1000 NV

Fuente: Dane 2024 oficiales

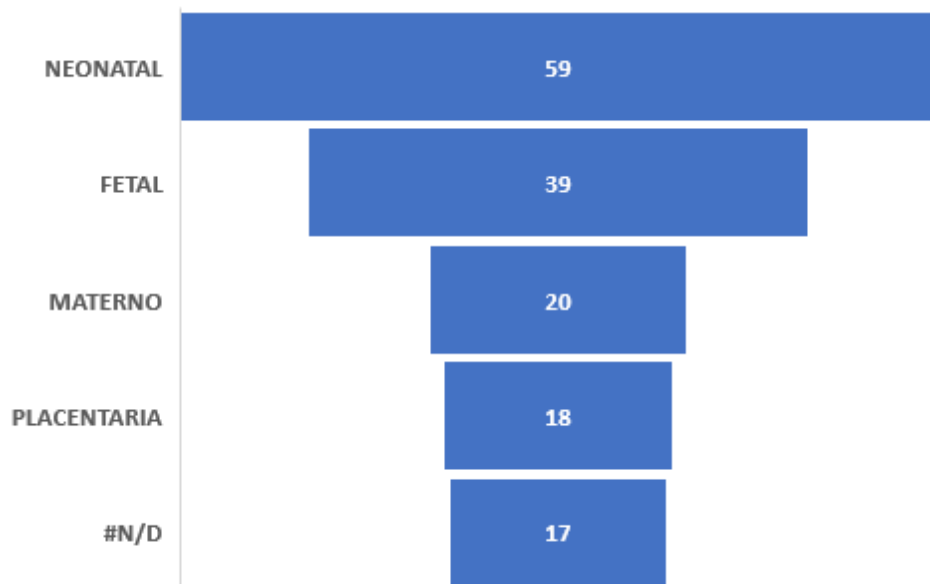


### 6. CAUSAS DE MUERTE AGRUPADAS A SEMANA EPIDEMIOLOGICA 51 DE 2024.

Al realizar el análisis por causas de muerte agrupadas por origen, se observa que las que se presentan en mayor proporción son las causas de origen Neonatal 35% de los casos  $n= (59 \text{ casos})$ . En segundo lugar, se observa las causas de origen fetal con 23% de los casos  $n=(39 \text{ casos})$ .

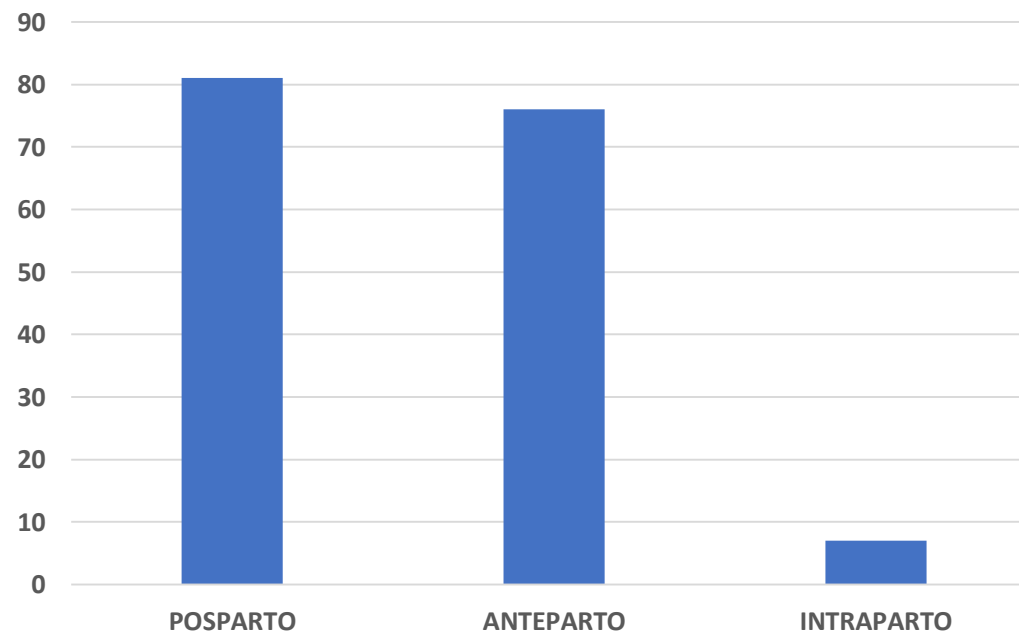
Según el momento de ocurrencia se evidencia que el mayor número de casos se presenta en el momento de ante parto y posparto con 1537casos representando un 95%.

Análisis de la mortalidad perinatal y neonatal tardía según las causas de muertes agrupadas en el Distrito de Cartagena correspondientes a semana 51 de 2024



Fuente: Sivigila, Cartagena, 2024

Análisis de la mortalidad perinatal y neonatal tardía según momento de ocurrencia en el Distrito de Cartagena correspondientes a semana 51 de 2024



Fuente: Sivigila, Cartagena, 2024





**PROGRAMA DE VIGILANCIA EN SALUD PÚBLICA  
DEPARTAMENTO ADMINISTRATIVO DISTRITAL DE  
SALUD DADIS**

**ALEX ALBERTO TEJADA NUÑEZ**  
Director(E) DADIS

**MONICA JURADO MARQUEZ**  
Director operativo de salud pública

**EVA MASIEL PEREZ TORRES**  
Líder programa de vigilancia en salud pública

ELABORADO POR  
**GLENIA ZURITA MELENDEZ**  
**CARMEN CARMONA VARGAS**  
Profesional Universitario