

INFORME DE EVENTO



COMO SE COMPORTA EL EVENTO

Contra SE 51 2020
255 casos

Contra SE 51 2021
540 casos

Contra SE 51 2022
436 casos

Contra SE 51 2023
776 casos

EVENTO VARICELA

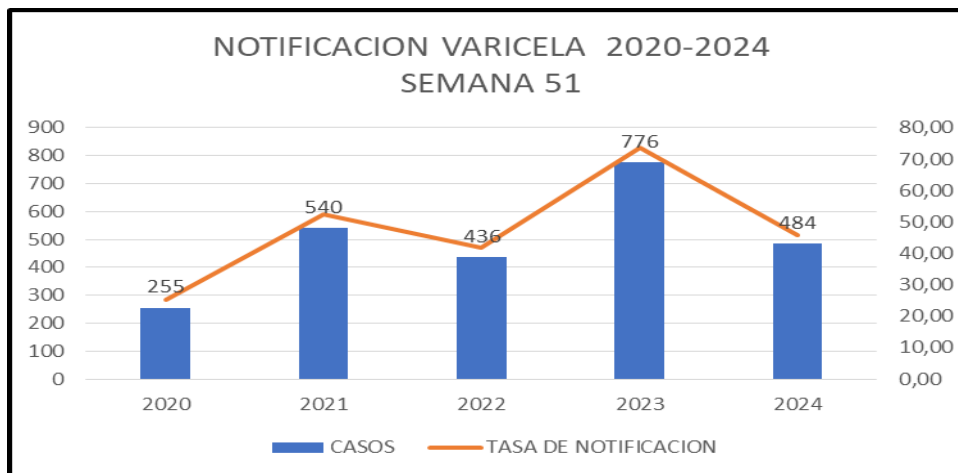
Semana 51 – Cartagena de Indias 2024



484

No. de casos

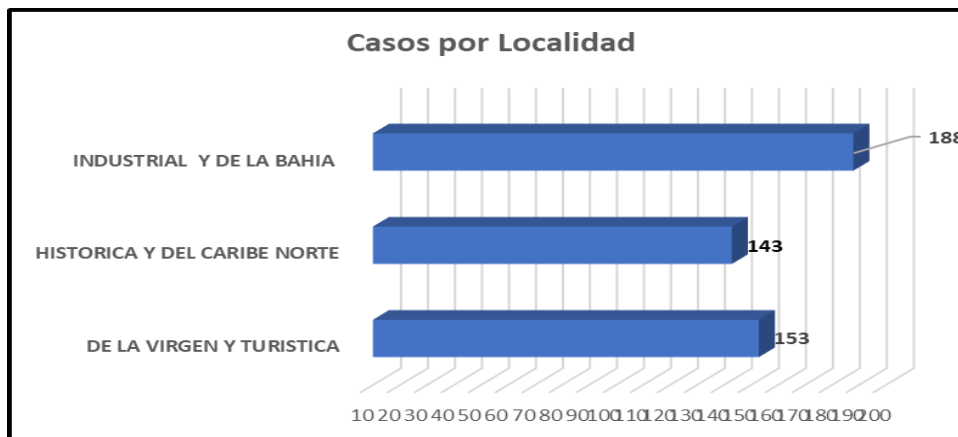
Hasta la semana 51 se notifican 484 casos de Varicela en el distrito de Cartagena de Indias



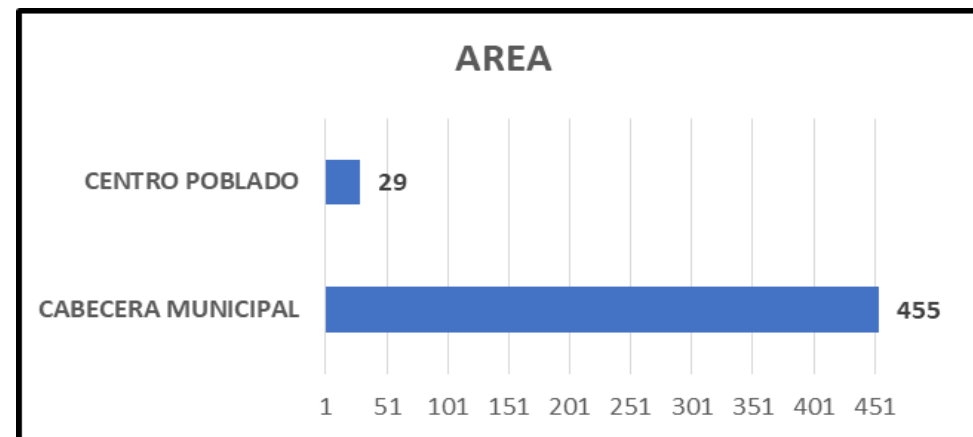
Comportamiento de la notificación de Varicela Semana 51 Cartagena de Indias 2020-2024

AÑO	CASOS	TASA DE NOTIFICACION
2020	255	25,06
2021	540	52,32
2022	436	41,80
2023	776	73,76
2024	484	45,68


CASOS POR LOCALIDAD



AREA



Comportamiento variables de interés



Régimen de afiliación al SGSSS

Subsidiado : 24,3%
 Contributivo 70%
 Particular: 3,7%
 Especial: 2%



Nacionalidad

Colombiano : 98,8%
 Migrante Ven : 0,9%
 Alemán : 0,3%



Pertenencia Étnica

Otros : 94,2%
 Negro/mulato afrocolombiano 5,3%
 Raizal : 0,5%

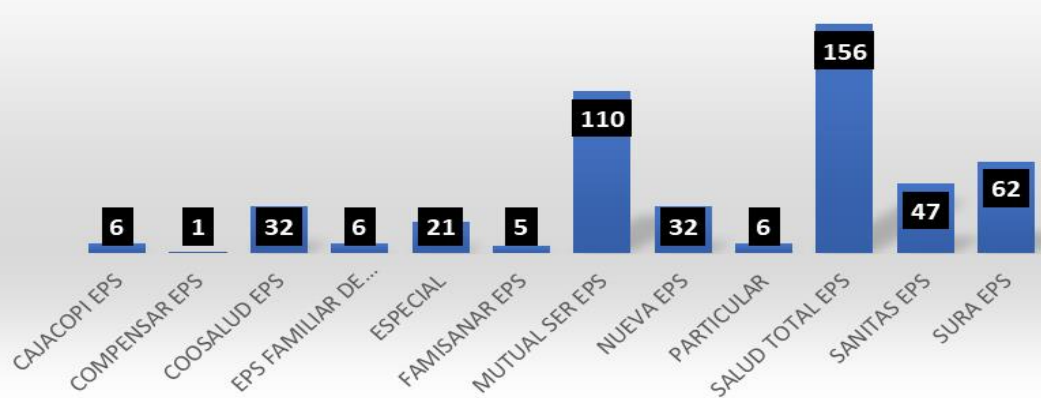


Casos por Estrato

Estrato 6 : 0.6%
 Estrato 5: 0,6%
 Estrato 4: 2,4%
 Estrato 3: 19,8%
 Estrato 2 : 44,4%
 Estrato 1 : 32,2%

CASOS POR EAPB

EAPB DE NOTIFICACION



CASOS POR UPGD

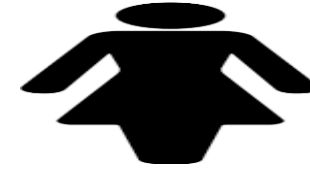
UPGD DE NOTIFICACION



Comportamiento variables de interés

CASOS POR RANGO DE EDAD

EDADES




50,1%



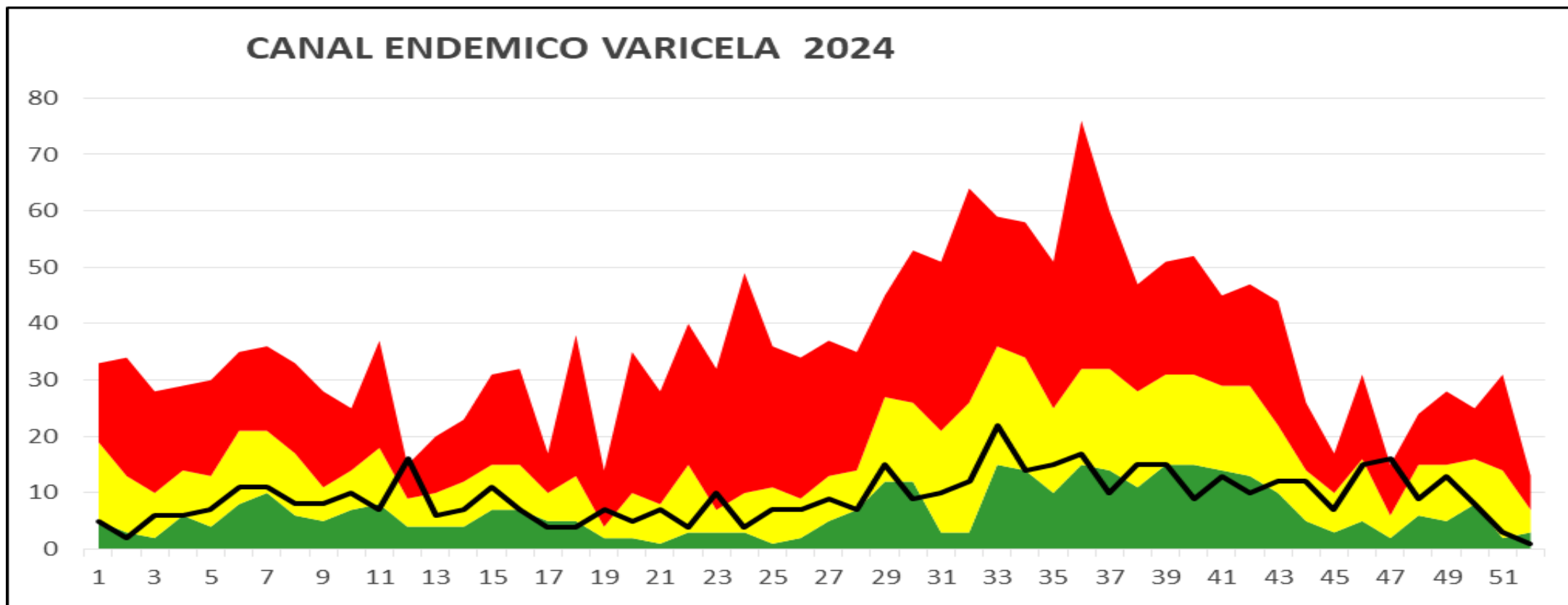
49,9%

CASOS POR BARRIOS

Casos por Barrio



Comportamiento de varicela en el canal endémico



Aunque en las ultimas semanas , se observa aumento de casos notificados de varicela, este es un comportamiento esperado, evidenciado en el canal endémico encontrándonos en las zonas de éxito y seguridad

INDICADORES 45,68

Incidencia de Varicela casos por 100.000 habitantes

INDICADORES PARA LA VIGILANCIA DE VARICELA

INDICADORES DE PROCESO

- **Incidencia de Varicela en población general** : Hasta semana epidemiológica 51 del año 2024 en el distrito de Cartagena se confirmaron 45,68 casos de varicela por 100.000 habitantes
- **Brotos con investigación de campo** Hasta la semana 51 del año 2024 se reportan 6 brotes de varicela con investigación de campo. 5 brotes de instituciones educativas y un brote en cárcel.

Los brotes en su totalidad cerrados

Metodología

Se realiza análisis periódico de la notificación de Varicela, conforme lo establecen los lineamientos nacionales para la Vigilancia en Salud Pública vigentes. El número total de casos corresponde a los casos notificados procedentes y residentes de Colombia, y a partir de éste se hace el análisis de las variables de interés.

Para los indicadores se trabaja proyecciones de población DANE 2024 post Covid-19



DADXS

**PROGRAMA DE VIGILANCIA EN SALUD PÚBLICA
DEPARTAMENTO ADMINISTRATIVO DISTRITAL DE SALUD DADIS**

ALEX ALBERTO TEJADA NUÑEZ

Director DADIS

MONICA JURADO MARQUEZ

Directora Operativa de Salud Publica

EVA MASIEL PEREZ TORRES

Líder programa de vigilancia en salud pública

ELABORADO POR

MAGNOLIA DOVALE CABARCAS

Bacteriologa-Epidemiologa VSP

Referente inmunoprevenibles

DADXS

