

INFORME DE EVENTO



INTENTO DE SUICIDIO

Semana epidemiológica 1 a 52 Cartagena, 2024



509

No de casos

¿Cómo se comporta el evento?

-17%

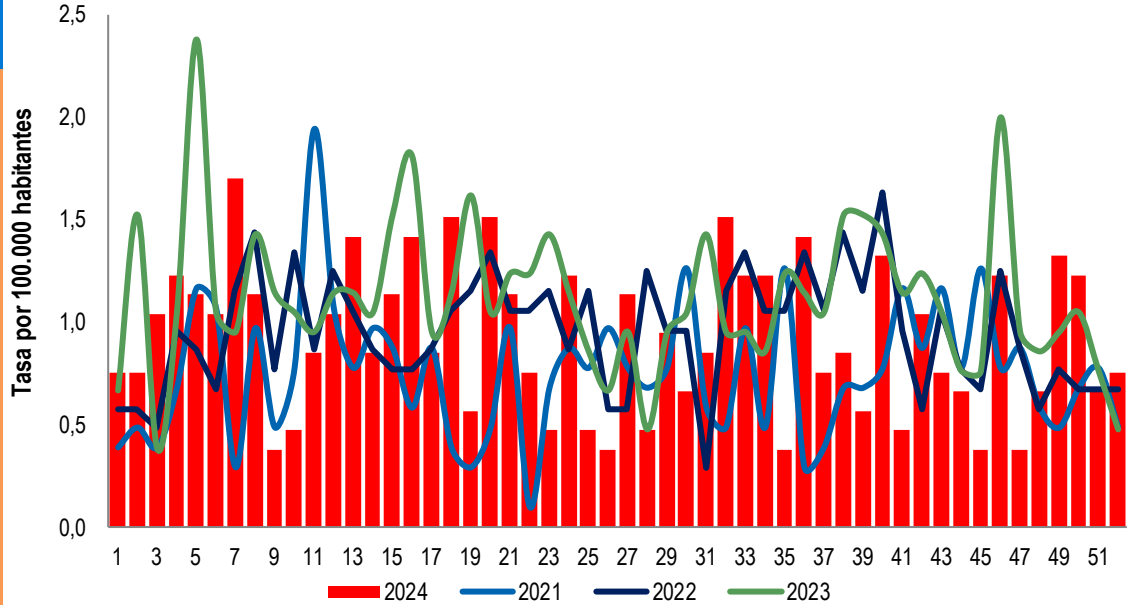
Comparado con el año 2023

Tasa de incidencia

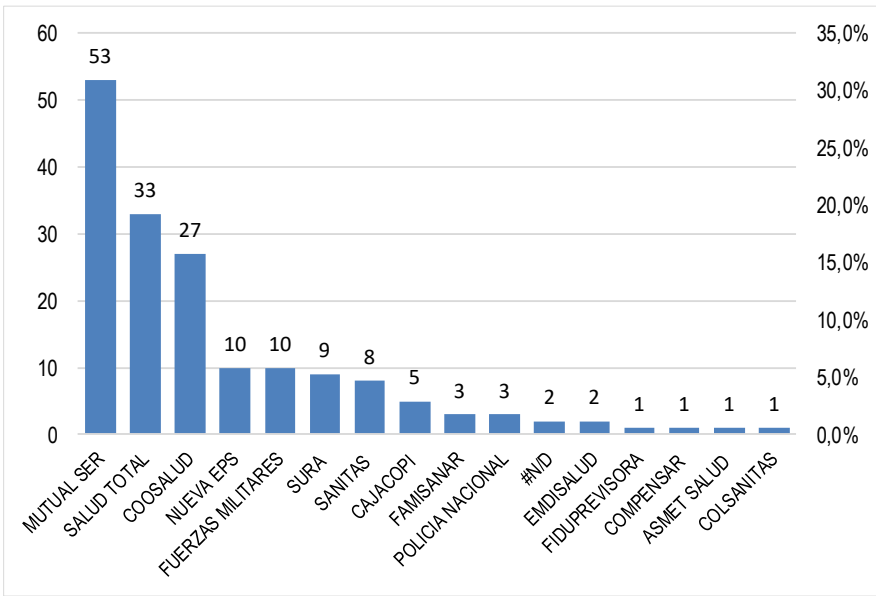
48,0

Casos por 100.000 habitantes

Tasa de incidencia del Intento de suicidio, Distrito de Cartagena, años 2021-2024

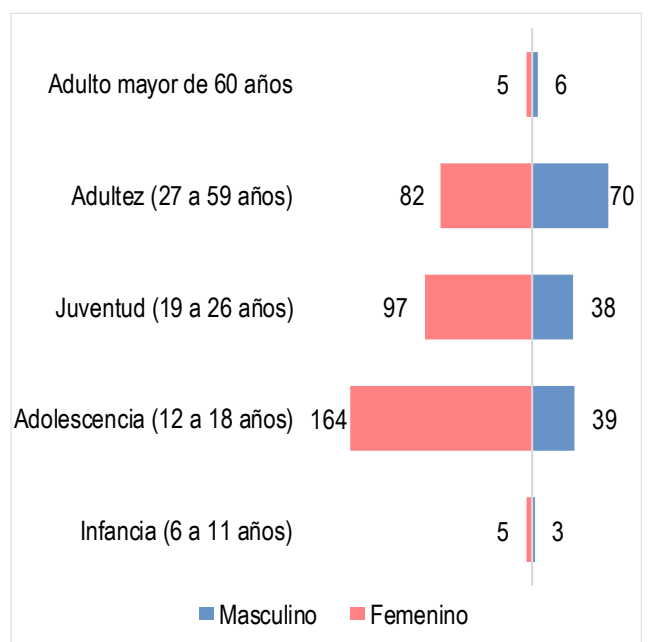


Casos con intentos previos, según EAPB



Fuente: Sistema de Vigilancia en Salud Pública - Sivigila.

Casos por ciclo vital y sexo



Comportamiento Variables de interés



Hombres

30,6%

156 Casos



Mujeres

69,4%

353 Casos



Intentos previos

33,2%

169 Casos



15-19

Grupo de edad

30,6%

156 Casos



20-24

Grupo de edad

18,9%

96 Casos



Pertenencia étnica

Indígena
0,4%

2 Casos



Gestantes

1,0%

5 Casos



Población privada de la libertad

0,6%

3 Casos

Factores de riesgo	Casos	%
Consumo de SPA	53	10,4%
Antecedentes Familiares de conducta suicida.	13	2,6%
Ideación suicida persistente	183	36,0%
Plan organizado de suicidio	71	13,9%
Antecedentes de violencia o abuso	25	4,9%
Abuso de alcohol	25	4,9%

Principales Factores desencadenantes	Casos	%
Conflictos con pareja o expareja	145	28,5%
Problemas económicos	54	10,6%
Escolar/Educativa	45	8,8%
Maltrato físico psicológico o sexual	26	5,1%

Principales mecanismos del intento	Casos	%
Intoxicación	376	73,9%
Arma cortopunzante	90	17,7%
Ahorcamiento o asfixia	33	6,5%



DADXS



INTENTO DE SUICIDIO

Semana epidemiológica 1 a 52 Cartagena, 2024



509

No de casos

Mecanismo utilizado en los intentos de suicidio por sexo

Mecanismo utilizado	Femenino	Masculino	Total	%
Ahorcamiento o asfixia	12	21	33	6,5%
Elemento Cortopunzante	63	27	90	17,7%
Arma de Fuego	0	4	4	0,8%
Inmolación	0	1	1	0,2%
Lanzamiento al vacío	9	4	13	2,6%
Lanzamiento a vehículo	2	1	3	0,6%
Lanzamiento a cuerpo de agua	1	0	1	0,2%
Intoxicación	276	100	376	73,9%

Fuente. Sistema de Vigilancia en Salud Pública - Siviigila.

Variación porcentual de casos y tasa de incidencia de intento de suicidio por año

Año	Casos	Var. Casos frente al año anterior	Tasa de incidencia por 100 mil hab.
2020	381	33,6%	37,4
2021	405	25,7%	39,2
2022	515	-1,2%	49,4
2023	610	-16,6%	58,0
2024	509	-	48,0

Fuente. Sistema de Vigilancia en Salud Pública - Siviigila.

UPGD notificadoras

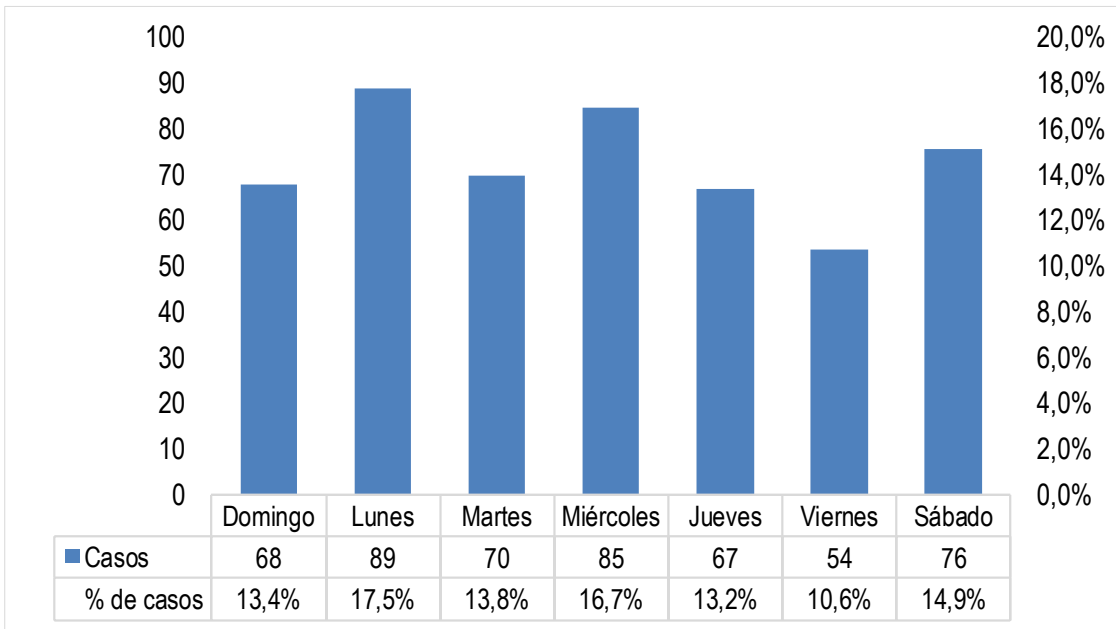
31% Del total de UPGD

181

56 UPGD

509 Casos

Porcentaje de casos ocurridos por día de la semana



Principales UPGD notificadoras

UPGD	Número de casos	% de casos
GESTION SALUD SASSAN FERNADO	66	13%
CLINICA LA MISERICORDIA	42	8%
SEDE 1 CLINICA BLAS DE LEZO SA MEGA URGENCIA	40	8%
ASOCIACIÓN NIÑOS DE PAPEL	39	8%
VIRREY SOLIS IPS SA CLINICA DVINA PROVIDENCIA	30	6%
HOSPITAL INFANTIL NAPOLEON FRANCO PAREJA	29	6%
CLINICA GENERAL DEL CARIBE SA	25	5%
SOCIEDAD CLINICA SAN JOSE DE TORICES	17	3%
CENTRO HOSPITALARIO SERENA DEL MAR SA	16	3%
CAMINOS IPS SAS	15	3%
CLINICA CARTAGENA DEL MAR	14	3%
CEMIC SAS	13	3%

Fuente. Sistema de Vigilancia en Salud Pública - Siviigila.





INTENTO DE SUICIDIO

Semana epidemiológica 1 a 52 Cartagena, 2024



509

No de casos

Casos por localidades y principales barrios, distrito de Cartagena, 2024

De la virgen y turística

37,3%

190 Casos

Histórica y del Caribe Norte

25,1%

128 Casos

Industrial y de la Bahía

36,7%

187 Casos

No registra

0,6%

3 Casos

Localidad	Barrios	Casos	%	
DE LA VIRGEN Y TURISTICA	OLAYA HERRERA	38	20,0%	
	EL POZON	38	20,0%	
	BAYUNCA	13	6,8%	
	VILLAS DE ARANJUEZ	8	4,2%	
	LA BOQUILLA	8	4,2%	
	LOS ALPES	6	3,2%	
	LA CANDELARIA	6	3,2%	
	LA MARIA	6	3,2%	
	LAS GAVIOTAS	5	2,6%	
	BOSTON	5	2,6%	
	OTROS	57	30,0%	
	TOTAL		190	100,0%
	HISTORICA Y DEL CARIBE NORTE	BOCAGRANDE	9	7,0%
DANIEL LEMAITRE		9	7,0%	
NUEVO BOSQUE		7	5,5%	
ZARAGOCILLA		7	5,5%	
TORICES		7	5,5%	
BRUSELAS		6	4,7%	
ESCALLON VILLA		6	4,7%	
MANGA		5	3,9%	
LOS CALAMARES		5	3,9%	
CANAPOTE		4	3,1%	
OTROS		63	49,2%	
TOTAL			128	100,0%
INDUSTRIAL Y DE LA BAHIA		NELSON MANDELA	23	12,3%
	SAN FERNANDO	17	9,1%	
	TERNERA	13	7,0%	
	SAN JOSE DE LOS CAMPANOS	13	7,0%	
	SAN PEDRO MARTIR	12	6,4%	
	ARROZ BARATO	8	4,3%	
	BLAS DE LEZO	6	3,2%	
	EL CAMPESTRE	5	2,7%	
	CIUDADELA 2000	5	2,7%	
	VILLA ROSITA	4	2,1%	
	OTROS	81	43,3%	
	TOTAL		187	100,0%

Fuente. Sistema de Vigilancia en Salud Pública - Sivigila.

Ruta de atención en salud mental

Trabajo social

72,1%

367 Casos

Psicología

82,3%

419 Casos

Psiquiatría

95,5%

486 Casos



DADXS



INTENTO DE SUICIDIO

Semana epidemiológica 1 a 52 Cartagena, 2024



509

No de casos

Ficha técnica

Este informe corresponde a la información reportada al Sistema de Vigilancia en Salud Pública -SIVIGILA- durante la vigencia 2024.

Los datos fueron recolectados por las Unidades Primarias Generadoras de Datos -UPGD- y Unidades Informadoras -UI- de las direcciones locales de salud. La información fue digitada y notificada en el aplicativo Sivigila para su reporte semanal al INS.

El plan de análisis incluyó la descripción de los casos en términos de persona, tiempo y lugar, con el uso de medidas de frecuencia y proporciones. Se realizó análisis diferencial de los casos por sexo, grupo de edad, pertenencia étnica, poblaciones especiales y se describió el comportamiento de otras variables de interés para el evento.

Las tasas de incidencia se calcularon con base en el total de casos notificados y las proyecciones de población del DANE para el año respectivo.

Tomado. Informe de evento, Intento de suicidio. INS

PROGRAMA DE VIGILANCIA EN SALUD PÚBLICA DEPARTAMENTO ADMINISTRATIVO DISTRICTAL DE SALUD DADIS



ALEX ALBERTO TEJADA NÚÑEZ
Director DADIS

MÓNICA JURADO MÁRQUEZ
Directora Operativa

EVA MASIEL PÉREZ TORRES
Líder Programa de Vigilancia en Salud Pública



Elaborado por
ROSSANA COGOLLO OSPINO
Contratista, Referente Evento Intento de Suicidio
rcogollo.vspdadis@gmail.com

