



# VIOLENCIA DE GÉNERO E INTRAFAMILIAR

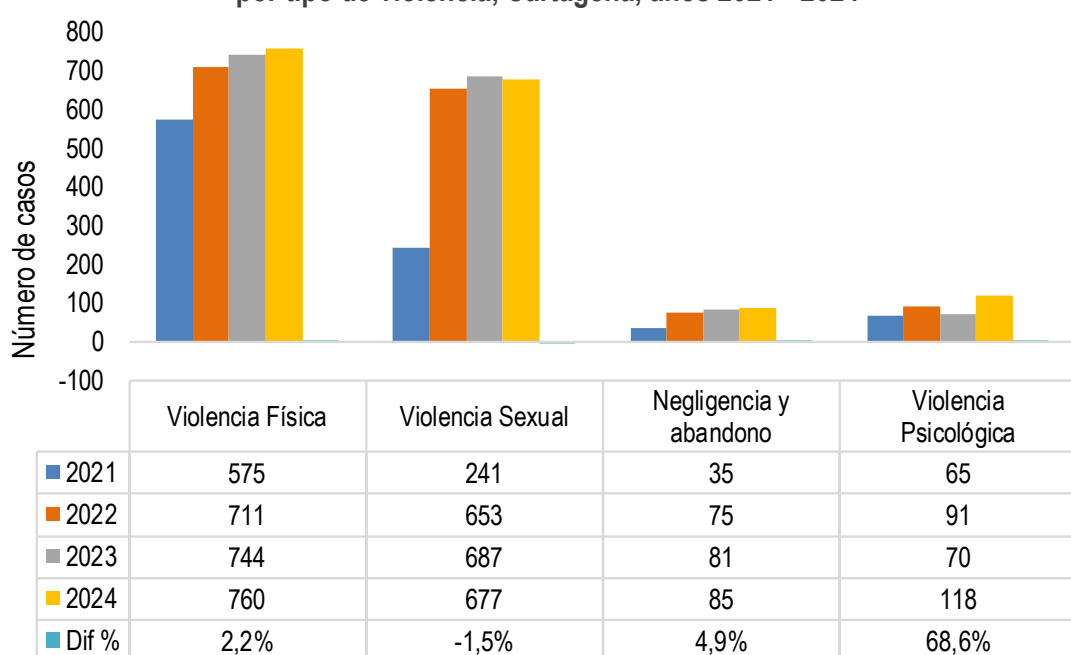
Semana epidemiológica 1 a 52 Cartagena, 2024



1.642

No. de casos  
Sospechosos

Notificación de casos sospechosos de violencia de género e intrafamiliar por tipo de violencia, Cartagena, años 2021 - 2024



¿Cómo se comporta el evento?

↑ 4%

Con relación al número de casos respecto al mismo periodo del año 2023

## Tipos de violencia



Física

46,3%

760 Casos



Sexual

41,2%

677 Casos



Negligencia y abandono

5,2%

85 Casos

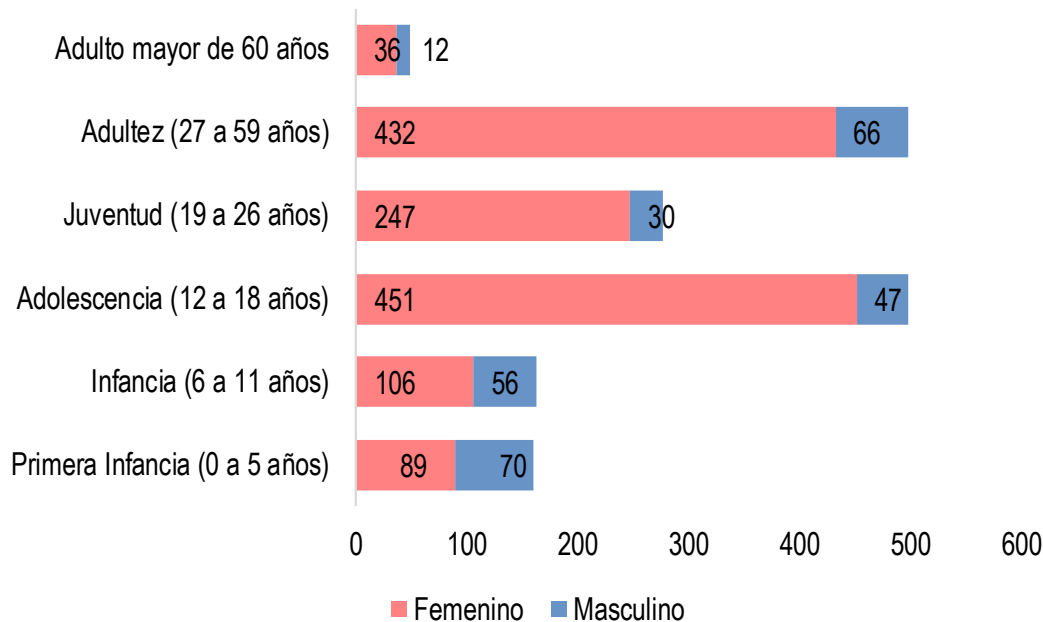


Psicológica

7,2%

118 Casos

## Casos de violencia de género e intrafamiliar según sexo y curso de vida



82,9%

1.361



17,1%

281



## Comportamiento variables de interés

Proporción de casos sospechosos de violencia de género e intrafamiliar según grupo de edad y sexo de la víctima y relación con el agresor, Cartagena, 2024.

Tipo de violencia	Menor de edad	Mayor de edad	Mujer	Hombre	Agresor familiar	Agresor no familiar
Física	7,6%	38,7%	38,6%	7,7%	39,3%	6,9%
Psicológica	2,8%	4,4%	6,3%	0,9%	6,2%	1,0%
Negligencia	4,8%	0,4%	1,8%	3,3%	4,9%	0,3%
Sexual	32,5%	8,7%	36,1%	5,1%	18,8%	22,5%
<b>Total</b>	<b>47,7%</b>	<b>52,2%</b>	<b>82,8%</b>	<b>17,1%</b>	<b>69,2%</b>	<b>30,7%</b>

Proporción de atenciones en salud realizadas hasta la notificación de los casos al sivigila según tipo de violencia.

Atención en salud	Violencia física	Violencia Psicológica	Negligencia y abandono	Violencia sexual
Profilaxis VIH *				51,9%
Profilaxis HB *				48,6%
Otras profilaxis *				49,8%
Anticoncepción de emergencia *				21,4%
Salud Mental	64,1%	84,7%	69,4%	89,4%
Remisión a Protección	31,6%	39,8%	49,4%	61,6%
Informe a autoridades	55,0%	47,5%	51,8%	71,2%

\* Se calcula en casos de violencia sexual que impliquen riesgo de ITS o embarazo.



DADXS

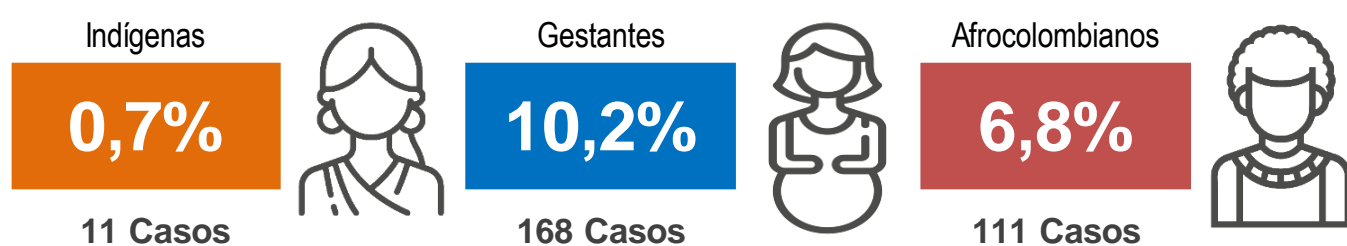
Semana epidemiológica 1 a 52 Cartagena, 2024



## 1.642

No. de casos  
Sospechosos

### Casos de violencia de género e intrafamiliar, según grupos especiales, Cartagena, 2024.



### Casos de violencia de género e intrafamiliar, según escenario de ocurrencia, Cartagena, 2024.

Escenario	Violencia física	Violencia Psicológica	Negligencia y abandono	Violencia sexual
Vía pública	117	4	8	37
Vivienda	581	102	69	448
Establecimiento educativo	5	1	0	18
Lugar de trabajo	7	0	0	3
Otro	22	8	5	136
Comercio y áreas de servicios (Tienda, centro comercial, etc).	9	0	0	9
Otros espacios abiertos (bosques, potreros, etc).	3	1	0	17
Lugares de esparcimiento con expendido de alcohol.	14	0	0	6
Institución de salud	1	2	3	2
Área deportiva y recreativa	1	0	0	1

Fuente. Sistema de Vigilancia en Salud Pública, SIVIGILA.

### Variación porcentual de casos y tasa de incidencia de intento de suicidio por año

### UPGD notificadoras

Año	Casos	Var. de casos frente al año anterior	Tasa de incidencia por 100 mil hab.
2020	550	198,5%	54,0
2021	916	79,3%	88,7
2022	1530	7,3%	146,7
2023	1582	3,8%	150,4
2024	1642	-	155,0

Fuente. Sistema de Vigilancia en Salud Pública, SIVIGILA.

**59%** Del total de UPGD  
**181**  
**107 UPGD**  
**1642 Casos**

### Casos por localidades y modalidad de la violencia, distrito de Cartagena, 2024

Modalidad de la violencia	Localidades		
	De la Virgen y Turística	Histórica y del Caribe Norte	Industrial y de la Bahía
Física	316	154	279
Psicológica	41	28	46
Negligencia y abandono	29	15	40
Acoso sexual	49	22	21
Acceso carnal	95	61	81
Explotación sexual	1	3	0
Trata de personas	0	0	1
Actos sexuales	103	62	79
Otras violencias sexuales	48	22	25
Mutilación genital	1	0	0





# VIOLENCIA DE GÉNERO E INTRAFAMILIAR

Semana epidemiológica 1 a 52 Cartagena, 2024



**1.642**

No. de casos  
Sospechosos

## Casos por localidades y principales barrios, distrito de Cartagena, 2024

Localidad	Barrios	Casos	%
DE LA VIRGEN Y TURISTICA	OLAYA HERRERA	162	23,7%
	EL POZON	103	15,1%
	BAYUNCA	61	8,9%
	CIUDAD BICENTENARIO	35	5,1%
	LA MARIA	27	3,9%
	LA ESPERANZA	26	3,8%
	LA BOQUILLA	26	3,8%
	LA CANDELARIA	20	2,9%
	REPUBLICA DEL LIBANO	20	2,9%
	BOSTON	18	2,6%
	OTROS	186	27,2%
	<b>TOTAL</b>		<b>684</b>
HISTORICA Y DEL CARIBE NORTE	TORICES	24	6,5%
	SAN FRANCISCO	20	5,4%
	EL BOSQUE	19	5,2%
	ZARAGOCILLA	17	4,6%
	BARRIO ESPAÑA	15	4,1%
	BARU	15	4,1%
	DANIEL LEMAITRE	13	3,5%
	NUEVO BOSQUE	13	3,5%
	LOS CALAMARES	11	3,0%
	CRESPO	10	2,7%
	OTROS	210	57,2%
	<b>TOTAL</b>		<b>367</b>
INDUSTRIAL Y DE LA BAHIA	NELSON MANDELA	105	18,3%
	SAN FERNANDO	54	9,4%
	SAN JOSE DE LOS CAMPANOS	41	7,2%
	ARROZ BARATO	22	3,8%
	BLAS DE LEZO	22	3,8%
	PASACABALLOS	17	3,0%
	SAN PEDRO MARTIR	15	2,6%
	EL CAMPESTRE	12	2,1%
	EL SOCORRO	12	2,1%
	CEBALLOS	11	1,9%
	OTROS	262	45,7%
	<b>TOTAL</b>		<b>573</b>

Fuente. Sistema de Vigilancia en Salud Pública, SIVIGILA.

## Principales UPGD notificadoras

UPGD	Número de casos	% de casos
HOSPITAL INFANTIL NAPOLEON FRANCO PAREJA	288	18%
GESTION SALUD SAN FERNADO	104	6%
CAMINOS IPS SAS	89	5%
VIRREY SOLIS IPS SA CLINICA DVINA PROVIDENCIA	88	5%
ASOCIACION PRO BIENESTAR DE LA FAMILIA COLOMBIANA	79	5%
EMPRESA SOCIAL DEL ESTADO CLINICA MATERNIDAD RAFAE	62	4%
CENTRO HOSPITALARIO SERENA DEL MAR SA	47	3%
CENTRO DE SALUD LIBANO	41	2%
CENTRO DE SALUD CON CAMA OLAYA HERRERA	41	2%
UNIDAD FUNCIONAL DE ATENCION BLAS DE LEZO	37	2%
OTRAS UPGD	766	47%
<b>TOTAL</b>	<b>1642</b>	<b>100%</b>

Fuente. Sistema de Vigilancia en Salud Pública, SIVIGILA.



# VIOLENCIA DE GÉNERO E INTRAFAMILIAR

Semana epidemiológica 1 a 52 Cartagena, 2024



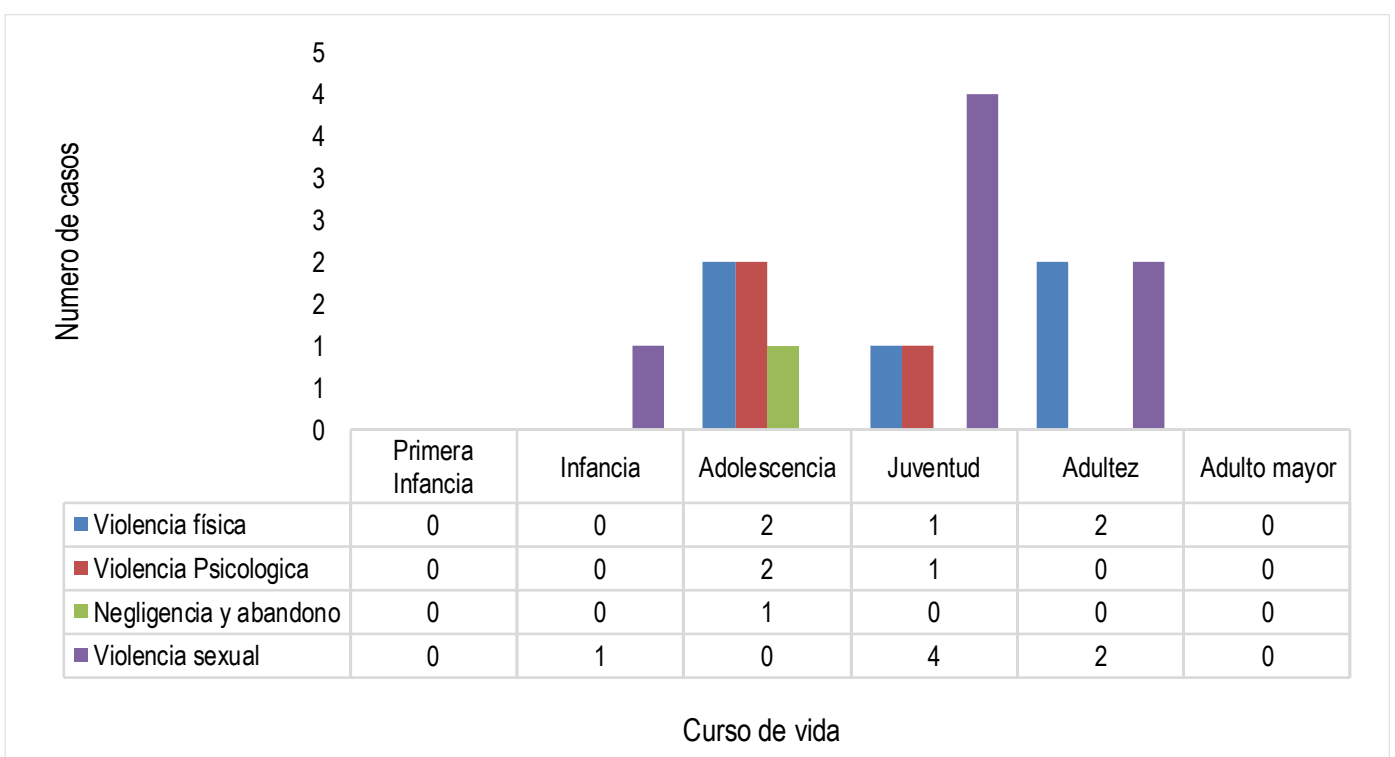
**1.642**

No. de casos  
Sospechosos

## Análisis especial


**Casos de violencia de género e intrafamiliar, coincidentes con intento de suicidio, Cartagena, 2024.**

### Casos por curso de vida y tipo de violencia

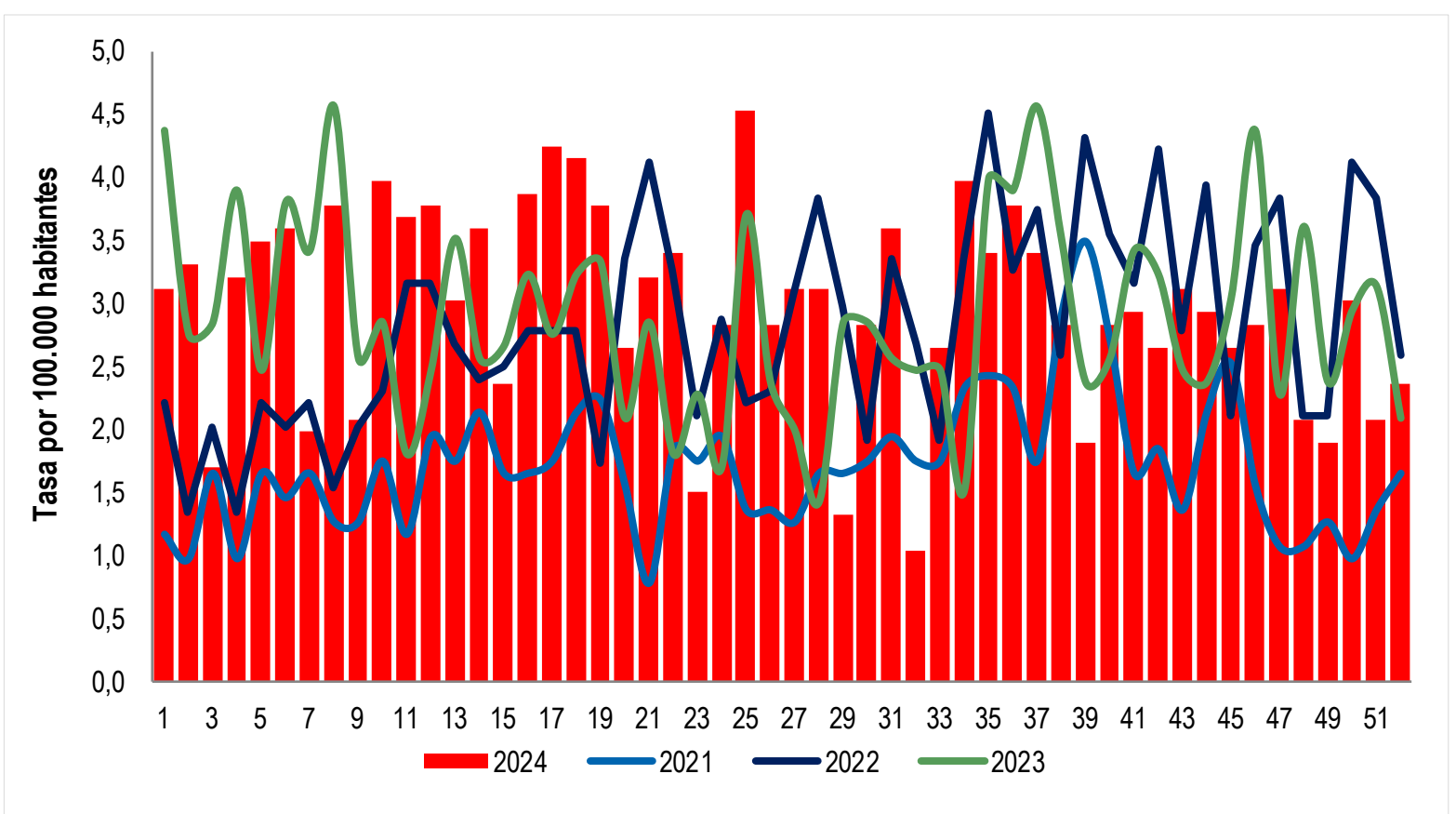


Fuente. Sistema de Vigilancia en Salud Pública, SIVIGILA.

### Casos por sexo



### Tasa de incidencia de violencia de género e intrafamiliar Distrito de Cartagena, años 2021-2024



Año / SE	1	2	3	4	5	6	7	8	9	10	11	12	13	14	15	16	17	18	19	20	21	22	23	24	25	26	27	28	29	30	31	32	33	34	35	36	37	38	39	40	41	42	43	44	45	46	47	48	49	50	51	52	Total
2021	12	10	17	10	17	15	17	13	13	18	12	20	18	22	17	17	18	22	23	16	8	19	18	20	14	14	13	17	17	18	20	18	18	24	25	24	18	30	36	28	17	19	14	22	26	16	11	11	13	10	14	17	916
2022	23	14	21	14	23	21	23	16	21	24	33	33	28	25	26	29	29	29	18	35	43	34	22	30	23	24	32	40	31	20	35	28	20	35	47	34	39	27	45	37	33	44	29	41	22	36	40	22	22	43	40	27	1530
2023	46	29	30	41	26	40	36	48	27	30	19	26	37	27	28	34	29	34	35	22	30	19	24	18	39	25	21	15	30	30	27	26	26	16	42	41	48	37	25	27	36	34	26	25	32	46	24	38	25	31	33	22	1582
2024	33	35	18	34	37	38	21	40	22	42	39	40	32	38	25	41	45	44	40	28	34	36	16	30	48	30	33	33	14	30	38	11	28	42	36	40	36	30	20	30	31	28	33	31	28	30	33	22	20	32	22	25	1642

Fuente. Sistema de Vigilancia en Salud Pública, SIVIGILA, proyección de población DANE.



**DADXS**



# VIOLENCIA DE GÉNERO E INTRAFAMILIAR

Semana epidemiológica 1 a 52 Cartagena, 2024



1.642

No. de casos  
Sospechosos

## Ficha técnica

**Incidencia de violencia de género e intrafamiliar:** Numerador: Número de casos de violencia de género e intrafamiliar ocurridos durante el año epidemiológico 2024. Denominador: proyección de población DANE 2024. Coeficiente multiplicador: 100.000.

Nivel de desagregación: Municipio de residencia y tipo de violencia (física, psicológica, sexual, negligencia y abandono).

**Profilaxis ITS:** Numerador: casos de acceso carnal, explotación sexual y trata de personas que recibieron profilaxis. Denominador: total de casos de acceso carnal, explotación sexual y trata de personas que consultaron dentro de las 72 horas de ocurrido el hecho. Coeficiente multiplicador: 100. Nivel de desagregación: Tipo de profilaxis (VIH, HB y otras).

**Anticoncepción de emergencia:** Numerador: casos de acceso carnal, explotación sexual y trata de personas en mujeres en edad fértil y que recibieron anticoncepción de emergencia. Denominador: total de casos de acceso carnal, explotación sexual y trata de personas en mujeres en edad fértil que consultaron dentro de las 72 horas de ocurrido el hecho. Coeficiente multiplicador: 100.

**Atención en salud mental, remisión a protección e informe a autoridades:** Numerador: Número de casos que recibieron la atención en salud. Denominador: total de casos notificados. Coeficiente multiplicador: 100. Nivel de desagregación: Tipo de atención (salud mental, remisión a protección, e informe a autoridades) y tipo de violencia (física, psicológica, sexual y negligencia y abandono).

PROGRAMA DE VIGILANCIA EN SALUD PÚBLICA  
DEPARTAMENTO ADMINISTRATIVO DISTRITAL DE  
SALUD DADIS



ALEX ALBERTO TEJADA NÚÑEZ  
Director DADIS

MÓNICA JURADO MÁRQUEZ  
Directora Operativa

EVA MASIEL PÉREZ TORRES  
Líder Programa de Vigilancia en Salud Pública



Elaborado por  
ROSSANA COGOLLO OSPINO  
Contratista, Referente Violencia de Genero e Intrafamiliar  
rcogollo.vspdadis@gmail.com

